

ETA: ESTADÍSTICA DE ACTIVIDADES TERRORISTAS EDICIÓN 2012

MIKEL BUESA

Documento de trabajo N° 87 2013



IAIF
INSTITUTO DE ANÁLISIS INDUSTRIAL Y FINANCIERO

Edita: Instituto de Análisis Industrial y Financiero. Universidad Complutense de Madrid
Facultad de Ciencias Económicas y Empresariales. Campus de Somosaguas. 28223 Madrid.
Fax: 91 3942457
Tel: 91 3942456
Director: Joost Heijs
e-mail: joost@ccee.ucm.es
<https://www.ucm.es/iaif/instituto-universitario>

Este documento puede ser recuperado a través de INTERNET en las siguientes direcciones
This file is available via the INTERNET at the following addresses

www.ucm.es/iaif/actividad

ETA: ESTADÍSTICA DE ACTIVIDADES TERRORISTAS EDICIÓN 2012

MIKEL BUESA

Instituto de Análisis Industrial y Financiero
Universidad Complutense Madrid

RESUMEN

En este trabajo se efectúa un recuento estadístico de las actividades terroristas de ETA desde 2000 hasta 2012. Por una parte, se toman en consideración los atentados terroristas, las acciones de terrorismo callejero, los robos y la extorsión a los empresarios del País Vasco y Navarra. Por otra, se contabiliza el desmantelamiento de los depósitos de armas y explosivos de ETA, y las detenciones de sus militantes y colaboradores, así como de los implicados en el terrorismo callejero. También se realiza una exhaustiva anotación de las víctimas del terrorismo —muertos, heridos y secuestrados— y una evaluación del coste de los daños causados por el terrorismo.

PALABRAS CLAVE

Terrorismo, ETA, Estadísticas, Atentados, Terrorismo callejero, Extorsión, Robo, Detenciones, Víctimas, Costes del terrorismo.

ABSTRACT

In this work there make a statistical inventory of ETA'S terrorist activities from 2000 to 2012. On one hand, there take in consideration the terrorist attacks, the actions of Street terrorism, theft and the extortion to the businessmen of the Basque Country and Navarre. In addition, you post the dismantling of weapons caches and explosives to ETA, and arrests of its members and collaborators, as well as those involved in Street terrorism. Also an exhaustive annotation of the victims of the terrorism is realized —dead men, injured men and kidnapped— and an evaluation of the cost of the damages caused by the terrorism.

KEY WORDS

Terrorism, ETA, Statistics, Attempts, Street terrorism, Extortion, Theft, Detentions, Victims, Costs of the terrorism.

1. INTRODUCCIÓN.

A lo largo de los últimos años he venido publicando una serie de documentos en los que se han cuantificado las actividades terroristas de ETA y se efectuado un análisis de su evolución, teniendo en cuenta los factores políticos que inciden sobre ellas, así como los efectos de la política antiterrorista. La realización de esos documentos vino motivada por un cambio radical que, durante la presidencia de Rodríguez Zapatero, experimentó la política del Ministerio del Interior en lo referente a la elaboración y difusión de los datos que permiten un seguimiento detallado de las actividades de la referida organización armada. Detrás de ese hecho estuvo la voluntad de apoyar una negociación entre el Gobierno y ETA mediante la ocultación de las actividades de ésta, bajo la vana esperanza de que, siendo desconocidas o, al menos, viéndose difuminadas esas actividades, el apoyo de la opinión pública se decantaría por una apresurada solución política al conflicto que dicha organización terrorista viene planteando a la sociedad española desde hace más de medio siglo. Esa desaparición de la información fue el motivo por el que emprendí una tarea de seguimiento diario del terrorismo etarra que ha llegado hasta el momento actual, añadiendo a las series estadísticas que son habituales con respecto a la delincuencia —en las que se suele incidir sobre el número de hechos delictivos— una valoración económica de sus consecuencias. El trabajo correspondiente lo he realizado, en los años más recientes, como una de las actividades de investigación de la *Cátedra de Economía del Terrorismo*.

En septiembre de 2010, ETA declaró el comienzo de una tregua que, si bien se inició como una mera suspensión de sus «acciones armadas ofensivas», acabó incluyendo una declaración formal de «alto el fuego permanente y de carácter general». Ello se tradujo en una importante reducción de las actividades de ETA: atentados, acciones de terrorismo callejero, extorsión, saqueo. No obstante, aunque algunas de esas actividades han cesado completamente, otras no han dejado de existir, dando así continuidad a la organización y a su proyección política. Y ello hace que aún sea necesario mantener el trabajo de recogida de datos acerca de ellas, toda vez que el Ministerio del Interior, aún cuando haya cambiado el partido político que gobierna, sigue siendo manifiestamente ocultista en este terreno. Otro tanto cabe decir de la política antiterrorista.

Los resultados de esa recogida de información constituyen el contenido de este documento con el que pretendo dar continuidad a la anterior serie de publicaciones sobre las *Actividades terroristas de ETA y de la política antiterrorista*. Se trata ahora de ofrecer sólo información estadística actualizada, sin entrar en la evaluación o el análisis de su contenido, pues no parece necesario cuando el terrorismo de ETA se encuentra en su nivel mínimo de actividad.

El documento, por tanto, se limita a ofrecer los datos recopilados desde 2004 y, en algunas series, a enlazarlos con los publicados anteriormente por el Ministerio del Interior. Se busca así obtener un panorama lo más completo posible del período que se abre en 2000 y, de momento, se cierra en 2012. Como es lógico, dada la metodología que se ha seguido para obtener la información —a la que se aludirá inmediatamente— las series contenidas en este trabajo son más completas y complejas —por el número de variables estudiadas, en especial las de carácter económico— a partir del año 2006.

2. METODOLOGÍA.

En este trabajo se realiza un recuento estadístico de los atentados terroristas cometidos por ETA, de las acciones de terrorismo callejero imputables a distintas organizaciones vinculadas con esa banda armada —entre las que las más activas son las que reúnen a jóvenes y familiares de presos, así como las de carácter político—. Se recoge también la información disponible acerca de los robos cometidos por ETA para proveerse de vehículos, explosivos y distintos materiales que se requieren para su actividad terrorista. Y se contabilizan las oleadas de cartas de extorsión a los empresarios del País Vasco y Navarra destinadas a obtener financiación. Asimismo se cuantifica el resultado de la política antiterrorista en lo referido al desmantelamiento de los depósitos de armas y explosivos pertenecientes a ETA, así como a las detenciones de sus militantes y colaboradores de ETA, y de las personas que participan en las acciones de terrorismo callejero.

La fuente primaria de la información que sirve de base a ese recuento es la prensa diaria, siendo los periódicos consultados los que, con mayor continuidad y exhaustividad han venido informando de estos temas; es decir, los diarios *El Correo*, *El Mundo* y *ABC*. De estos periódicos se han examinado tanto las ediciones impresas como las digitales. Ocasionalmente se han empleado otras fuentes, como *El País* y *La Razón*. Las noticias que se han tenido en cuenta son todas aquellas que, referidas a los asuntos de nuestro interés, han confirmado que la información alude al terrorismo y no han sido desmentidas con posterioridad a su publicación. El período cubierto por la recogida de datos se inició en abril de 2006 y llega hasta el momento actual. En los casos en los que ello ha sido posible, las series estadísticas se han enlazado con las previamente elaboradas por el Ministerio del Interior.

A la hora de delimitar el ámbito de las actividades terroristas se han tenido en cuenta tanto los actos de violencia física como los de violencia simbólica, pues ambas se emplean para buscar la consecución de los objetivos políticos de ETA. La violencia es así un procedimiento a través del cual se inflige un daño destinado a promover el desistimiento de la sociedad frente a las exigencias de la organización terrorista. Y ese daño puede referirse a la muerte o las lesiones de las víctimas, o tener un carácter material, en los casos de violencia física; o bien puede causar un perjuicio psicológico o una humillación de las víctimas y de la sociedad, si la violencia se desenvuelve en el terreno simbólico¹.

Con respecto a los atentados terroristas, la información que se ha recogido para cada caso alude a su lugar y fecha de realización, las víctimas ocasionadas —muertos, heridos, secuestrados y damnificados— y los daños materiales causados, incluyendo la valoración de éstos. Conviene puntualizar que, así como los datos de los fallecidos, heridos y secuestrados aluden a personas individuales, los referidos a los damnificados tienen, en la mayor parte de los casos, un carácter grupal, pues las más de las veces la información apunta a las familias, empresas o negocios afectados. Ello quiere decir que los datos correspondientes pecan por defecto en cuanto a la cuantificación del número de individuos que pudieran haber sido víctimas del terrorismo por haber visto dañados sus bienes.

¹ Véase Braud, Ph. (2006): *Violencias políticas*, Alianza Editorial, Madrid, capítulo cuarto.

Para la evaluación del número de damnificados en atentados y de los daños materiales causados por ellos, las fuentes de información se han ampliado más allá de la prensa diaria, pues se han tenido en cuenta tanto las respuestas que el Gobierno ha dado a varias preguntas parlamentarias planteadas sobre el asunto, como las informaciones procedentes del Consorcio de Compensación de Seguros y, en algunos casos, de las instituciones afectadas. Asimismo, en ocasiones, cuando se cuenta con datos sobre daños similares ocasionados en otros atentados, se ha procedido a efectuar una estimación fundamentada en ellos. Conviene precisar que a medida que se cuenta con nueva información, al publicarse nuevos datos o datos definitivos, se procede a revisar las estimaciones, por lo que las que se reflejan en este informe pueden no ser coincidentes con las difundidas con anterioridad.

En cuanto al terrorismo callejero, los datos obtenidos aluden al mes en el que tuvieron lugar las correspondientes acciones, a su clasificación en diferentes categorías, el número de las personas heridas ocasionadas y la evaluación de los daños materiales causados. Conviene puntualizar que las categorías clasificatorias son ocho: A) Contra cargos públicos —lo que incluye tanto las agresiones físicas como las amenazas—; B) Contra sedes y locales de partidos políticos; C) Contra actos electorales —donde se contabilizan tanto las agresiones o boicoteos de reuniones públicas, como las causadas con ocasión de las votaciones—; D) Contra instalaciones empresariales —que incluye todo tipo de bienes materiales pertenecientes a empresas, sean éstas privadas o públicas—; E) Contra medios de comunicación; F) Contra reuniones de Ayuntamientos —donde se recogen, sobre todo, las acciones de boicot a los plenos de estas corporaciones públicas—; G) Contra instalaciones públicas —que incluyen los bienes de propiedad de los Ayuntamientos u otras Administraciones Públicas, salvo en los casos en los que están adscritos a empresas públicas—; y H) Contra otros objetivos —lo que comprende todo lo no contemplado en las demás categorías, incluyendo los actos públicos de naturaleza política que hubieran sido desautorizados o prohibidos por las autoridades gubernativas o judiciales—.

La evaluación de los daños materiales en acciones de terrorismo callejero se ha efectuado bien empleando información alusiva a cada caso concreto —cuando se han dado a conocer cifras por parte de las autoridades o de las empresas o personas afectadas—, bien estimando su cuantía a partir de la aplicación de un baremo basado en los precedentes. Ese baremo se ha construido a partir de datos ciertos establecidos en las sentencias judiciales, en las valoraciones efectuadas por las Administraciones o las empresas y también por el Consorcio de Compensación de Seguros. En la aplicación de este procedimiento se ha seguido una pauta cautelosa y conservadora, por lo que entiendo que las estimaciones efectuadas han de ser consideradas como un mínimo en cuanto al valor de los daños causados.

La extorsión a los empresarios constituye un capítulo muy problemático para el conocimiento de los efectos de las acciones terroristas. La información de que se dispone suele ser muy incompleta, de manera que el único dato sólido es el alusivo al momento temporal en el que han tenido lugar los envíos de las cartas en las que se exigen pagos a ETA; y a veces se sabe también cuántas forman parte de ellos. A partir de los precedentes judiciales, se sabe que, en general, esos envíos suelen tener entre 50 y 100 destinatarios. Las fuentes policiales estiman que entre el 10 y el 20 por 100 de los extorsionados acaban pagando a la banda terrorista. Y, por otra parte, se suele contar con los datos referidos a las cuantías exigidas por ésta en cada oleada de cartas.

Partiendo de esas evidencias, en este trabajo se ha estimado el potencial de recaudación de cada una de estas últimas siguiendo nuevamente criterios conservadores, de manera que se han tenido en cuenta los valores mínimos de las variables a considerar —número de destinatarios, proporción probable de individuos que ceden al chantaje y cuantía media de las cantidades exigidas—. En todo caso, ha de puntualizarse que las cifras ofrecidas son estimaciones del potencial de recaudación de dinero que tienen las acciones de extorsión y, por tanto, no se refieren a cantidades verificadas de los cobros realizados por ETA².

Los robos cometidos por ETA para proveerse de coches, armas, explosivos, placas de matrícula de automóviles, material de falsificación de documentos y otros elementos para su logística, se contabilizan de acuerdo con la información de prensa disponible. La estadística correspondiente³ no siempre es completa, en especial en lo referente al robo de vehículos, debido a las deficiencias de la información de base. A esa estadística se le ha añadido una valoración de los artículos robados. En concreto, se han evaluado los vehículos, los explosivos y las máquinas troqueladoras y placas de matrícula. Los vehículos se han valorado a un precio estándar en el que se tiene en cuenta la información del mercado de segunda mano para turismos de potencia media con dos años de antigüedad. Los explosivos se han valorado a precios internacionales extraídos de las estadísticas de comercio exterior. Y, finalmente, para las troqueladoras y placas de matrícula se han tenido en cuenta los precios del mercado de segunda mano, en el primer caso, y los de los proveedores, en el segundo.

Finalmente, para realizar una aproximación a los resultados de la política antiterrorista, se han contabilizado, en primer lugar, las acciones policiales de desmantelamiento de los depósitos de armas y explosivos pertenecientes a ETA, ofreciéndose datos del número de esos depósitos y de las armas, explosivos, detonadores, cordón detonante y otros materiales que han sido incautados. Asimismo, se cuantifican las detenciones de miembros y colaboradores de ETA, así como de las personas implicadas en actos de terrorismo callejero. Entre las primeras se tienen en cuenta tanto las practicadas en España como las realizadas en otros países —sobre todo en Francia—, con independencia de la nacionalidad de los detenidos. También se ha hecho el recuento de los etarras extraditados o entregados temporalmente que, por ello, han sido encarcelados en España. Y, por lo que se refiere a las detenciones de los involucrados en el terrorismo callejero, se han tenido en cuenta tanto las realizadas por la Policía Nacional y la Guardia Civil como las efectuadas por la Ertzaintza.

² No obstante conviene puntualizar que Europol, en la edición de 2011 de su informe *TE-SAT, EU Terrorism situation and trend report*, pág. 22, ha dado por buenas las estimaciones realizadas por la CET y citadas en algunos medios de comunicación. Sobre la extorsión terrorista puede verse, con más detalle, Buesa, M. (2011): *ETA, S.A. El dinero que mueve el terrorismo y los costes que genera*, Editorial Planeta, Madrid, pp. 80 y ss.

³ Esta estadística se ha publicado por primera vez en Buesa, M. (2011): *ETA, S.A. op. cit.*, pp. 91 y ss.

3. RESULTADOS.

3.1. *Atentados terroristas.*

1. *Atentados terroristas, secuestros y asesinatos* *Serie trimestral*

	<i>Atentados terroristas</i>	<i>Secuestros</i>	<i>Asesinatos</i>
2000-I	5	0	3
II	4	0	2
III	32	0	8
IV	29	0	10
2001-I	20	0	6
II	11	0	3
III	15	0	3
IV	11	0	3
2002-I	8	0	1
II	11	0	0
III	9	0	3
IV	5	0	1
2003-I	2	0	1
II	4	0	2
III	12	0	0
IV	6	0	0
2004-I	1	0	0
II	0	0	0
III	11	0	0
IV	21	0	0
2005-I	8	0	0
II	10	0	0
III	6	0	0
IV	22	0	0
2006-I	16	0	0
II	0	0	0
III	0	0	0
IV	1	1	2
2007-I	0	0	1
II	0	0	0
III	6	3	0
IV	5	1	2
2008-I	6	2	1
II	10	0	1
III	11	0	1
IV	5	1	1
2009-I	4	0	0
II	3	0	1
III	7	0	2
IV	0	0	0
2010-I	1	0	1
II	0	0	0
III	0	0	0
IV	0	0	0

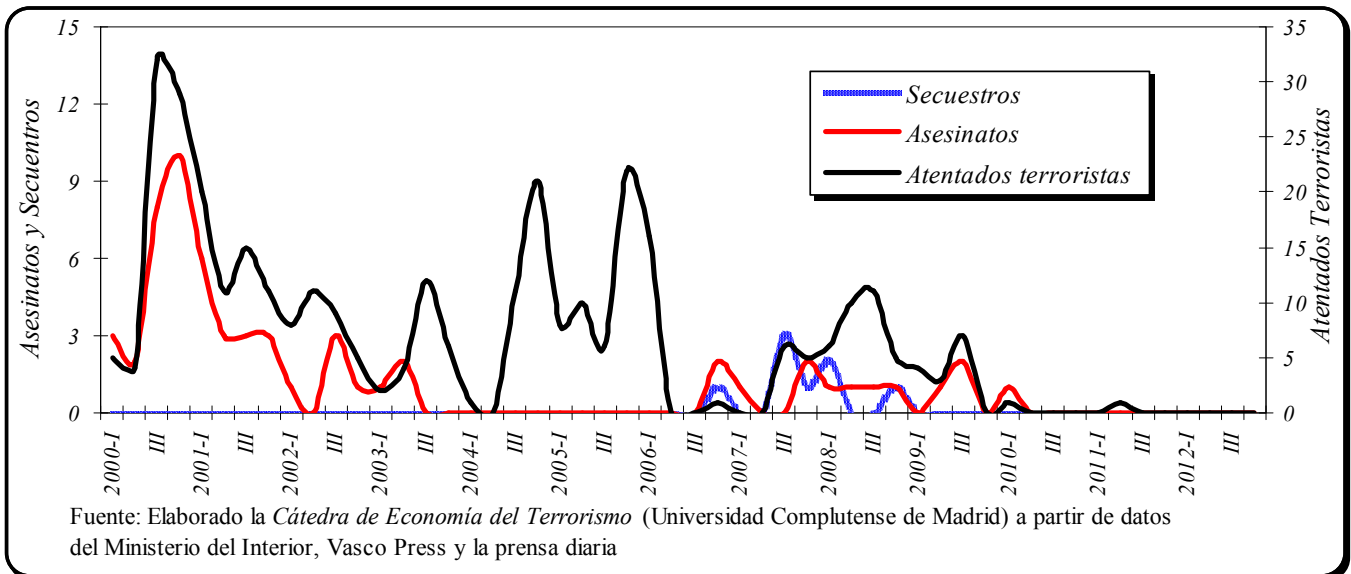
(Continúa)

1. *Atentados terroristas, secuestros y asesinatos*
Serie trimestral (Continuación)

	<i>Atentados terroristas</i>	<i>Secuestros</i>	<i>Asesinatos</i>
2011-I	0	0	0
II	1	0	0
III	0	0	0
IV	0	0	0
2012-I	0	0	0
II	0	0	0
III	0	0	0
IV	0	0	0

Fuente: Ministerio del Interior, Vasco Press y elaboración de la *Cátedra de Economía del Terrorismo* (Universidad Complutense de Madrid).

2. *Gráfico: Atentados terroristas, secuestros y asesinatos*
Serie trimestral



3. Atentados de ETA, víctimas y daños materiales, 2006-2012

Años	Nº de atentados	Víctimas				Daños materiales (miles de €)
		M	H	S	D	
2006	1	2	11	1	2.037	55.370
2007	11	2	8	4	290	1.658
2008	31	4	74	3	2.059	32.168
2009	14	3	70	–	684	14.777
2010	1	1	–	–	–	–
2011	1	–	1	–	–	–
2012	–	–	–	–	–	–

Fuente: Elaboración de la *Cátedra de Economía del Terrorismo* (Universidad Complutense de Madrid) a partir de fuentes periodísticas, del Consorcio de Compensación de Seguros y de las Respuestas del Gobierno a varias preguntas parlamentarias (Boletín Oficial de las Cortes).

M: Muertes. H: Heridos. S: Secuestrados. D: Damnificados por daños materiales.

4. Víctimas y daños materiales en atentados de ETA cometidos desde diciembre de 2006

Atentado	Víctimas				Daños materiales	
	M	H	S	D	Descripción	Valoración*
1. Barajas T-4 (Madrid) [30/12/2006]	2	11	1	2.037	Destrucción completa del módulo D del aparcamiento y daños en el edificio de la terminal Daños en 2.037 vehículos <i>Total</i>	31.000 ^a 14.335 ^b 931 ^c 9.073 ^d 55.370
2. Tour de Francia (Navarra) [25/07/2007]	–	–	–	–	Daños menores en el borde de la carretera	–
3. Durango (Vizcaya) [25/08/2007]	–	2	3	169	Daños severos en la Casa Cuartel de la Guardia Civil y en vehículos policiales Daños en viviendas y vehículos <i>Total</i>	300 ^e 120 ^f 405 825
4. Las Cuevas de Vinromá (Castellón) [25/08/2007]	–	–	–	–	Daños menores en los alrededores del lugar del atentado	–
5. Fuenmayor (La Rioja) [2/09/2007]	–	–	–	–	Daños menores en un talud próximo a la carretera	–
6. Logroño (La Rioja) [8/09/2007]	–	–	–	–	Atentado frustrado sin daños	–
7. Zarautz (Guipúzcoa) [25/09/2007]	–	–	–	44	Daños importantes en los locales de la comisaría de la Ertzaintza y de menor entidad en unas veinte viviendas, vehículos y autocaravanas	99
8. Bilbao (Vizcaya) [9/10/2007]	–	4	–	9	Tres vehículos calcinados por efecto de la explosión, así como varios contenedores de residuos.	27
9. Getxo (Vizcaya) [11/11/2007]	–	2	–	–	Sin daños materiales	–

4. Víctimas y daños materiales en atentados de ETA cometidos desde diciembre de 2006
(Continuación)

Atentado	Víctimas				Daños materiales	
	M	H	S	D	Descripción	Valoración*
11. Sestao (Vizcaya) [16/12/2007]	-	-	-	34	Daños severos en el edificio del juzgado de paz Roturas de cristales, ventanales y otros daños en tres locales comerciales y 28 viviendas. <i>Total</i>	43 ^h 56 99
12. Balmaseda (Vizcaya) [24/12/2007]	-	-	-	34	Daños en la parte trasera de la sede del PSOE y en 15 viviendas	608
13. Vergara (Guipúzcoa) [8/02/2008]	-	-	-	38	Daños en el edificio de los juzgados, en comercios y en vehículos	179 ⁱ
14. Bilbao (Vizcaya) [23/02/2008]	-	-	-	3	Daños en las instalaciones del repetidor de TV de Arnotegi y en otros elementos	398
15. Derio (Vizcaya) [29/02/2008]	-	-	-	21	Daños en la sede del PSE y varias viviendas colindantes	72
16. Mondragón (Guipúzcoa) [7/03/2008]	1	-	-	-	Sin daños materiales	-
17. Calahorra (La Rioja) [22/03/2008]	-	15	2	711	Ruina del edificio de la Casa Cuartel de la Guardia Civil, daños en 350 viviendas, 100 locales comerciales y 51 vehículos <i>Total</i>	5.300 ^j 144 ^k 2.802
18. Azpeitia (Guipúzcoa) [30/03/2008]	-	-	-	-	Daños menores en un repetidor de TV	-
19. Lapoblación (Navarra) [12/04/2008]	-	-	-	-	Daños menores en una subestación de telefonía	-
20. Bilbao (Vizcaya) [17/04/2008]	-	7	-	118	Daños en la sede del PSE del barrio de La Peña, en varias viviendas, locales y vehículos, y en una conducción de agua	245
21. Elgoibar (Guipúzcoa) [20/04/2008]	-	-	-	48	Daños en la sede del PSE, en las viviendas colindantes y en ocho vehículos	86
22. Arrigorriaga (Vizcaya) [30/04/2008]	-	-	-	4	Daños materiales en una sede del Ministerio de Trabajo	2
23. San Sebastián (Guipúzcoa) [1/05/2008]	-	-	-	3	Daños materiales en la sede del Instituto Vasco de Seguridad Laboral	9
24. Hernani (Guipúzcoa) [12/05/2008]	-	-	-	-	Daños en dos excavadoras de la empresa Amenábar en las obras del AVE	85
25. Legutiano (Álava) [14/05/2008]	1	29	-	70	Destrucción de la Casa Cuartel de la Guardia Civil y daños en viviendas colindantes	3.537 ^l
26. Guecho (Vizcaya) [19/05/2008]	-	-	-	120	Daños severos en el Club Marítimo, en 62 viviendas y tres locales comerciales colindantes	4.400
27. Zarautz (Guipúzcoa) [1/06/2008]	-	3	-	33	Daños en la fachada de la empresa Construcciones Amenabar y en viviendas colindantes	200

4. Víctimas y daños materiales en atentados de ETA cometidos desde diciembre de 2006
(Continuación)

Atentado	Víctimas				Daños materiales	
	M	H	S	D	Descripción	Valoración*
28. Zamudio (Vizcaya) [8/06/2008]	-	-	-	7	Daños en los talleres de impresión de El Correo	496
29. Barundia (Álava) [4/07/2008]	-	-	-	-	Daños en un repetidor de telecomunicaciones del Gobierno Vasco	n.d
30. Laredo (Cantabria) [20/07/2008]	-	-	-	2	Daños menores en el Pasero Marítimo y en una caseta de la Cruz Roja	n.d
31. Noja (Cantabria) [20/07/2008]	-	2	-	-	Daños menores en el campo de golf y en la playa de Ris	-
32. Orio (Guipúzcoa) [28/07/2008]	-	-	-	1	Daños materiales en las casetas de obras de la A-8 y en dos vehículos todo terreno y dos furgonetas	74
33. Torremolinos (Málaga) [29/07/2008]	-	-	-	-	Daños menores en la playa de la Carihuela	-
34. Guadalmar (Málaga) [17/08/2008]	-	-	-	-	Daños menores en la playa	-
35. Benalmádena (Málaga) [17/08/2008]	-	-	-	7	Daños en el puerto deportivo	41
36. Vitoria (Álava) [20/09/2008]	-	-	-	-	Importantes daños en la sede de Caja Vital en Salburúa	6.500 ^m
37. Ondarroa (Vizcaya) [21/09/2008]	-	7	-	350	Importantes daños en una comisaría de la Ertzaintza, dos centros escolares, un polideportivo y numerosas viviendas	4.600 ⁿ
38. Santoña (Cantabria) [22/09/2008]	1	4	-	211	Daños en el Patronato Militar Virgen del Puerto, 180 viviendas, 20 locales comerciales y 10 vehículos	840
39. Tolosa (Guipúzcoa) [4/10/2008]	-	-	-	50	Daños en la sede de los juzgados, el ambulatorio, 20 vehículos y varias viviendas y locales comerciales	385 ^p
40. Pamplona (Navarra) [30/10/2008]	-	31	-	112	Daños en el edificio Central de la Universidad de Navarra y en 100 vehículos	2.400
41. Bilbao (Vizcaya) [21/11/2008]	-	-	-	-	Daños en el repetidor de TV del monte Arnotegi	n.d
42. Azpeitia (Guipúzcoa) [3/12/2008]	1	-	-	-	Sin daños materiales	-
43. Bilbao (Vizcaya) [31/12/2008]	-	1	1	150	Importantes daños en el edificio sede de EiTb, El Mundo, Deia, Antena 3 y otras empresas, así como en varios vehículos	4.000
44. Hernani (Guipúzcoa) [16/01/2009]	-	-	-	-	Daños en un repetidor de internet	n.d
45. Madrid (Madrid) [9/02/2009]	-	-	-	76	Daños en la sede de Ferrovial Agromán y otras oficinas, así como en 30 vehículos	4.400

4. Víctimas y daños materiales en atentados de ETA cometidos desde diciembre de 2006
(Continuación)

Atentado	Víctimas				Daños materiales	
	M	H	S	D	Descripción	Valoración*
46. Lazkao (Guipúzcoa) [23/02/2009]	-	-	-	32	Daños en la sede del PSE y varias viviendas y locales	223
47. Amorebieta (Vizcaya) [26/03/2008]	-	-	-	4	Daños menores en una vivienda	17
48. Castro Urdiales (Cantabria) [6/05/2009]	-	-	-	1	Daños menores en un repetidos de telefonía móvil	95
49. Arzua-Ubarrunda (Álava) [12/05/2009]	-	-	-	-	Daños menores en un repetidos de telefonía móvil	n.d
50. Arrigorriaga (Vizcaya) [20/06/2009]	1	-	-	10	Daños en seis vehículos	419
51. Durango (Vizcaya) [9/07/2009]	-	-	-	41	Daños graves en la sede del PSE y en varias viviendas y vehículos.	168
52. Burgos (Burgos) [29/07/2009]	-	70	-	494	Daños en gran parte del edificio de viviendas de la Casa Cuartel de la Guardia Civil, en viviendas colindantes, locales y vehículos.	8.400
53. Calviá (Islas Baleares) [30/07/2009]	2	n.d.	-	12	Destrucción de un vehículo de la Guardia Civil y daños menores en edificios colindantes.	840
54. Palma de Mallorca (Islas Baleares) [9/08/2009]	-	-	-	1	Daños en el restaurante La Rigoletta	8 ^P
55. Palma de Mallorca (Islas Baleares) [9/08/2009]	-	-	-	13	Daños en el restaurante Enco	207
56. Palma de Mallorca (Islas Baleares) [9/08/2009]	-	-	-		Daños en el Bar Nica	
57. Palma de Mallorca (Islas Baleares) [9/08/2009]	-	-	-		Daños en las galerías comerciales de la Plaza Mayor	
58. Dammarie-lès-Lys (Francia) [16/03/2010]	1	-	-	-	Sin daños materiales	-
59. La Creuse (Francia) [9/04/2011]	-	1	-	-	Sin daños materiales	-

4. Víctimas y daños materiales en atentados de ETA cometidos desde diciembre de 2006
Resumen

<i>Total víctimas...</i>					<i>Total daños materiales...</i>	
<i>Año 2006</i>	<i>2</i>	<i>11</i>	<i>1</i>	<i>2.037</i>	<i>Año 2006 (1 atentado)</i>	<i>55.370</i>
<i>Año 2007</i>	<i>2</i>	<i>8</i>	<i>4</i>	<i>290</i>	<i>Año 2007 (11 atentados)</i>	<i>1.658</i>
<i>Año 2008</i>	<i>4</i>	<i>99</i>	<i>3</i>	<i>2.059</i>	<i>Año 2008 (31 atentados)</i>	<i>31.351</i>
<i>Año 2009</i>	<i>3</i>	<i>70</i>	<i>–</i>	<i>684</i>	<i>Año 2009 (7 atentados)</i>	<i>14.777</i>
<i>Año 2010</i>	<i>1</i>	<i>–</i>	<i>–</i>	<i>–</i>	<i>Año 2010 (1 atentado)</i>	<i>–</i>
<i>Año 2011</i>	<i>–</i>	<i>1</i>	<i>–</i>	<i>–</i>	<i>Año 2011 (1 atentado)</i>	<i>–</i>
<i>Año 2012</i>	<i>–</i>	<i>–</i>	<i>–</i>	<i>–</i>	<i>Año 2011 (0 atentados)</i>	<i>–</i>

Fuente: Elaboración de la *Cátedra de Economía del Terrorismo* (Universidad Complutense de Madrid) a partir de fuentes periodísticas, del Consorcio de Compensación de Seguros y de las Respuestas del Gobierno a varias preguntas parlamentarias (Boletín Oficial de las Cortes).

M: Muertes. *H*: Heridos. *S*: Secuestrados. *D*: Damnificados por daños materiales.

* En miles de €. ^a De ellos, 24.500 corresponden a la reconstrucción del módulo de aparcamiento y 6.500 al coste del desescombro de dicho módulo y la reparación del edificio de la terminal. ^b Cifra correspondiente a 1.160 vehículos asegurados a todo riesgo o con seguro de lunas. ^c Indemnización pagada por el Ministerio del Interior por 90 solicitudes de daños en vehículos. ^d Estimación propia de los daños en 877 vehículos no asegurados a todo riesgo. ^e Daños en las edificaciones. ^f Estimación propia de daños en vehículos policiales. ^h Daños en el juzgado de paz valorados por la Consejería de Justicia en 43.000 €. ⁱ Excluido el edificio de los juzgados para cuyos daños se carece de datos. ^j Daños cubiertos por el Consorcio de Compensación de Seguros. No incluye el edificio arruinado de la Guardia Civil. ^k Ayudas extraordinarias aprobadas por el Ministerio del Interior. ^l Coste de reconstrucción de la Casa Cuartel establecido en la sentencia del caso: 3.183.000 €. Se incluyen, además 120.000 € concedidos por el Ministerio del Interior a los 18 Guardias Civiles que sufrieron daños materiales, y otros 234.000 € asignados por el Consorcio de Compensación de Seguros ^m Daños estimados por la entidad financiera. ⁿ Daños estimados por las Consejerías de Interior y Educación y por el Consorcio de Compensación de Seguros. ^p Estimación basada en las valoraciones de otros atentados similares.

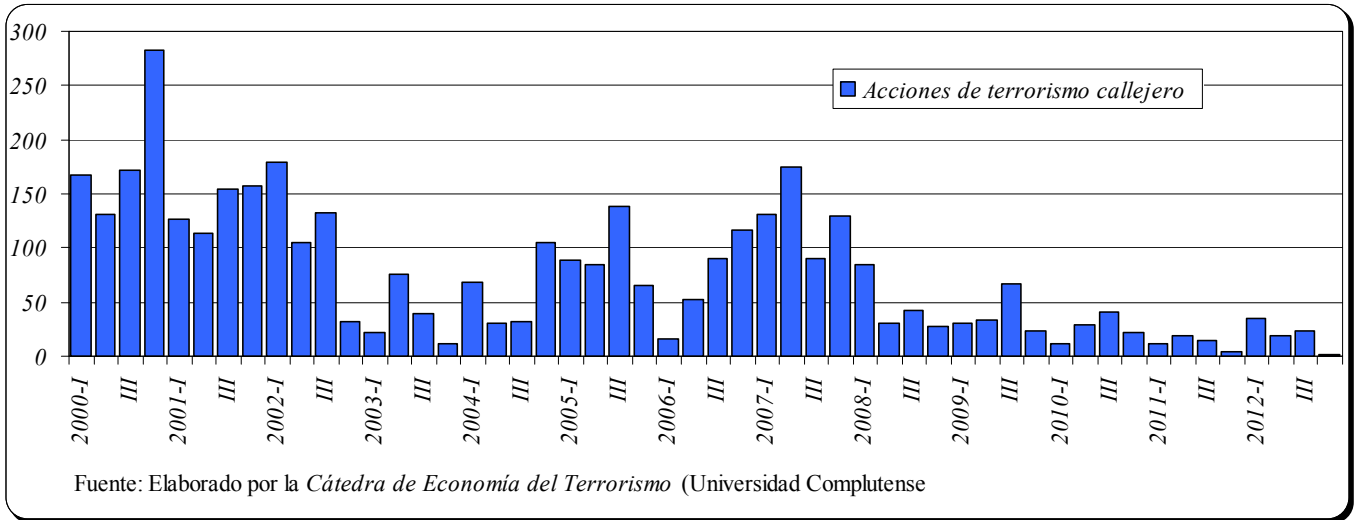
3.2. Terrorismo callejero.

5. Acciones de terrorismo callejero Serie trimestral

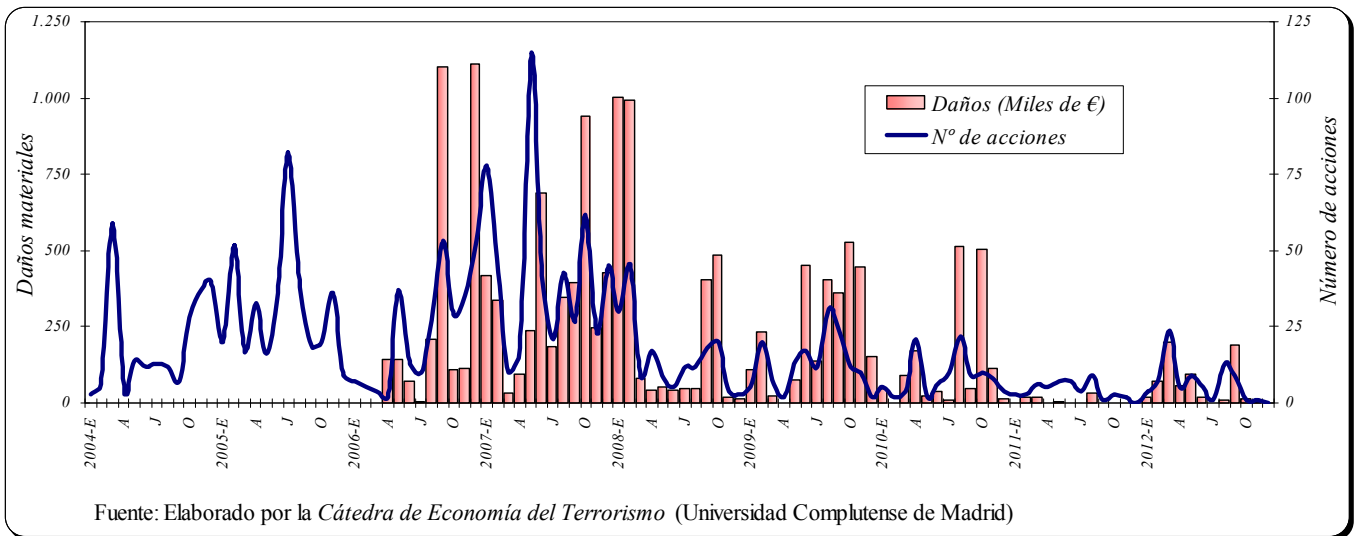
Años	Nº de Acciones	Años	Nº de Acciones
2000-I	167	2006-III	90
II	131	IV	117
III	172	2007-I	131
IV	283	II	175
2001-I	126	III	91
II	114	IV	130
III	154	2008-I	84
IV	158	II	30
2002-I	179	III	42
II	105	IV	27
III	132	2009-I	31
IV	32	II	33
2003-I	22	III	67
II	76	IV	24
III	40	2010-I	11
IV	12	II	29
2004-I	68	III	41
II	30	IV	22
III	32	2011-I	12
IV	105	II	19
2005-I	89	III	14
II	85	IV	5
III	139	2012-I	35
IV	65	II	19
2006-I	16	III	23
II	52	IV	2

Fuente: Elaboración de la *Cátedra de Economía del Terrorismo* (Universidad Complutense de Madrid) a partir del Ministerio del Interior y de fuentes periodísticas (desde 2004)

6. Gráfico: Acciones de terrorismo callejero
Serie trimestral



7. Gráfico: Acciones de terrorismo callejero y daños causados
Serie mensual



8. Acciones de terrorismo callejero: detalle de los objetivos atacados,
los heridos y los daños ocasionados
Serie mensual

Fechas	Objetivos								Total	Heridos	Daños materiales (Miles de €)
	A	B	C	D	E	F	G	H			
2006- E									7		
F									5		
M									4		
A	1	-	-	1	-	-	-	-	2	4	142,0
M	3	16	-	5	5	3	1	4	37		143,0
J		3	-	6		1	2	1	13		70,0
J	3	3	-	-	-	-	2	2	10		5,0
A	4	-	-	5	-	1	4	13	27		207,0
S	1	2	-	22	2	-	16	10	53		1.101,0
O	1	4	-	11	-	-	13	-	29	5	110,9
N	1	19	-	7	1	-	3	4	35		113,3
D	3	4	-	33	-	-	6	7	53		1.110,6
Total*	17	51	0	90	8	5	47	41	275	9	3.002,8
2007- E	1	12	-	29	-	1	17	18	78	1	418,6
F	2	9	-	18	-	-	7	7	43	17	339,4
M	1	1	-	6	1	-	1	-	10		34,1
A	1	2	-	8	-	-	6	1	18		97,0
M	17	30	25	16	-	2	16	9	115	6	154,5
J	2	6	-	11	-	18	4	1	42		687,8
J	2	2	-	7	-	2	4	4	21		184,2
A	2	8	-	21	-	1	4	7	43	3	346,3
S	2	2	-	15	-	-	4	4	27	8	395,9
O	4	4	-	36	-	2	10	6	62	2	942,9
N	1	2	-	9	-	-	7	4	23	1	247,3
D	5	8	-	21	-	-	10	1	45	1	426,8
Total	40	86	25	197	1	26	90	62	527	39	4.274,8
2008- E	3	13	-	7	-	-	5	2	30	5	1.001,7
F	1	8	-	21	-	2	8	5	45	5	992,2
M	2	3	-	1	-	1	1	1	9		82,2
A	3	2	-	8	-	-	1	3	17	10	41,3
M	1	1	-	6	-	-	-	-	8		51,9
J	-	1	-	4	-	-	-	-	5		43,0
J	3	2	-	3	-	-	2	2	12		49,5
A	2	4	-	3	-	-	3	-	12		46,3
S	4	2	-	7	-	-	3	2	18	8	403,4
O	1	6	-	11	-	-	-	2	20		482,6
N	-	2	-	-	-	-	1	1	4		17,6
D	-	2	-	-	-	-	1	-	3		15,2
Total	20	46	-	71	-	3	25	18	183	28	3.226,9

(Continúa)

8. Acciones de terrorismo callejero: detalle de los objetivos atacados, los heridos y los daños ocasionados (Continuación)

Serie mensual

Fechas	Objetivos								Total	Heridos	Daños materiales (Miles de €)
	A	B	C	D	E	F	G	H			
2009- E	-	-	-	4	-	-	1	-	5		109,6
F	3	9	-	5	1	-	2	-	20		232,6
M	-	2	-	3	-	-	1	-	6		25,4
A	1	-	-	-	-	-	1	-	2		2,0
M	-	1	-	10	-	-	3	-	14		76,0
J	-	4	-	3	-	-	1	9	17	2	451,5
J	-	-	-	3	1	-	4	4	12		139,1
A	2	1	-	6	-	-	1	21	31	6	402,5
S	1	2	-	3	-	-	9	9	24	7	360,5
O	2	1	-	6	-	-	2	1	12		528,8
	-	2	-	4	1	-	2	1	10		446,2
D	-	-	-	1	-	-	1	-	2		150,8
Total	9	22	-	48	3	-	28	45	155	15	2.631,6
2010- E	-	-	-	-	-	-	3	2	5		48,7
F	-	1	-	-	-	-	1	-	2		1,8
M	-	-	-	1	-	-	-	3	4		89,5
A	-	1	-	16	-	-	1	3	21		172,6
M	-	-	-	1	-	-	-	1	2		21,5
J	-	1	-	1	-	-	3	1	6		37,8
J	-	-	-	-	-	-	1	9	10	1	9,0
A	-	-	-	3	-	-	11	8	22	2	514,5
S	-	-	-	3	-	-	5	1	9		48,5
O	-	-	-	5	-	-	4	1	10		501,8
N	-	-	-	3	-	-	4	1	8		116,1
D	-	-	-	-	-	-	4	-	4		13,2
Total	-	3	-	33	-	-	37	30	103	3	1.575,0
2011- E	1	-	-	-	-	-	-	2	3		1,0
F	1	-	-	-	-	-	2	-	3		19,2
M	1	-	-	1	-	-	2	2	6		17,4
A	-	-	-	-	-	-	-	5	5		1,0
M	1	3	2	-	-	-	-	1	7		4,6
J	3	-	-	-	-	-	-	4	7		0,6
J	-	-	-	-	-	-	-	4	4		0,0
A	-	-	-	-	-	-	1	8	9		32,4
S	-	-	-	-	-	-	-	1	1		0,0
O	-	-	-	-	-	-	-	3	3		0,0
N	-	-	-	-	-	-	-	2	2		0,0
D	-	-	-	-	-	-	-	-	0		0,0
Total	7	3	2	1	-	-	5	32	50	0	76,2

(Continúa)

8. Acciones de terrorismo callejero: detalle de los objetivos atacados, los heridos y los daños ocasionados (Continuación)

Serie mensual

Fechas	Objetivos								Total	Heridos	Daños materiales (Miles de €)
	A	B	C	D	E	F	G	H			
2012- E	-	-	-	-	-	-	2	2	4	-	21,2
F	3	-	-	-	-	-	1	3	7	-	70,3
M	-	-	-	13	-	-	11	-	24	2	200,9
A	-	2	-	-	-	-	3	-	5	-	58,5
M	-	3	-	1	-	-	4	1	9	1	97,1
J	-	-	-	3	-	-	-	2	5	-	18,0
J	1	-	-	-	-	-	-	-	1	-	0,0
A	1	3	-	1	-	-	1	7	13	-	7,4
S	-	1	-	8	-	-	-	-	9	-	188,3
O	-	-	-	1	-	-	-	-	1	-	15,0
N	-	-	-	1	-	-	1	-	2	-	4,1
D	-	-	-	-	-	-	-	-	-	-	0,0
Total	5	9	-	28	-	-	23	15	80	3	680,8

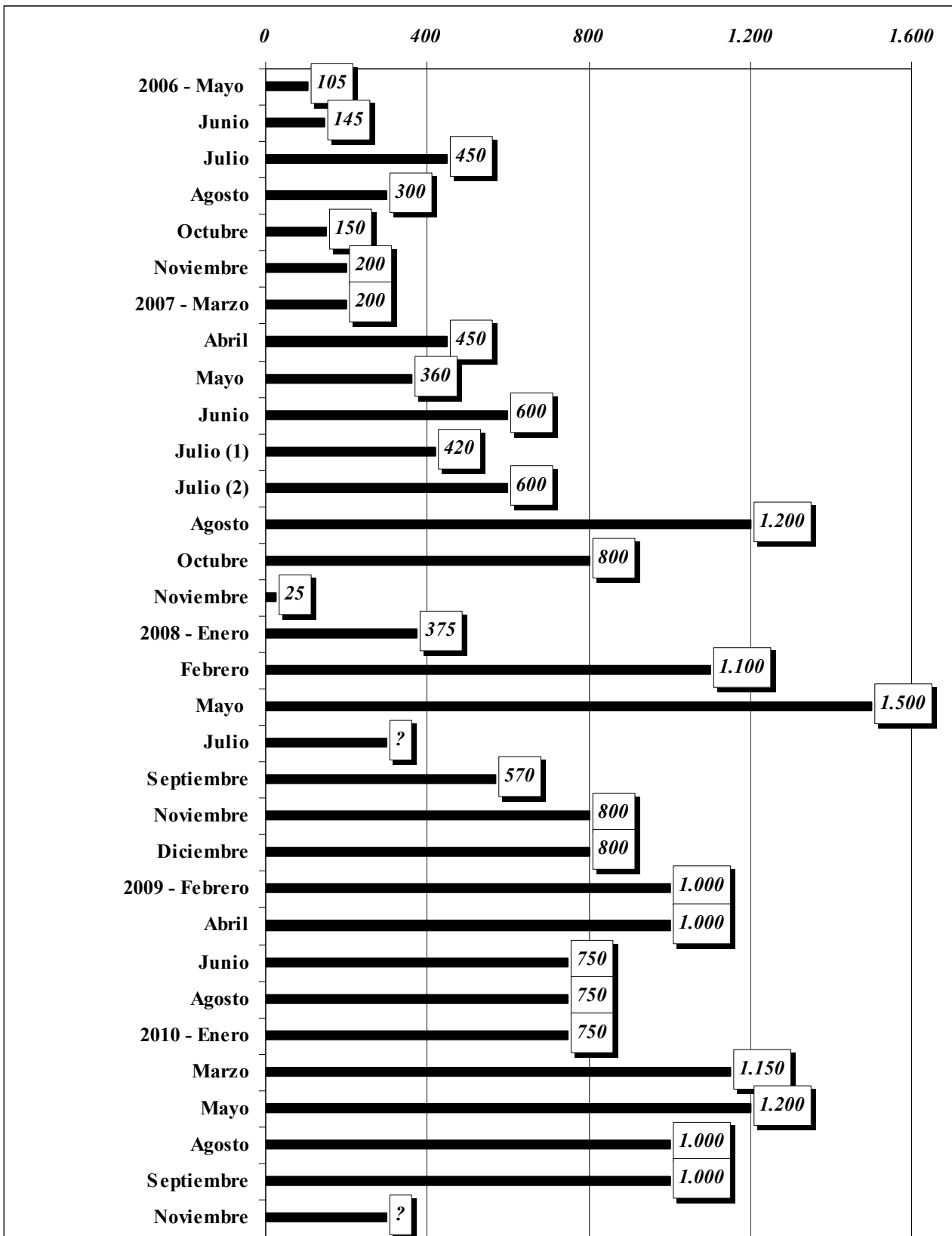
Fuente: Elaborado por la *Cátedra de Economía del Terrorismo* (Universidad Complutense de Madrid) a partir de fuentes periodísticas.

A: Contra cargos públicos. B: Contra sedes y locales de partidos políticos. C: Contra actos electorales. D: Contra instalaciones empresariales. E: Contra medios de comunicación. F: Contra reuniones de Ayuntamientos. G: Contra instalaciones públicas. H: Contra otros objetivos.

* Los totales parciales no incluyen las acciones del primer trimestre por falta de datos.

3.3. Extorsión terrorista

9. Gráfico: Oleadas de cartas de extorsión de ETA a los empresarios vascos y navarros
Recaudación potencial estimada en miles de €



Fuente: Cátedra de Economía del Terrorismo (Universidad Complutense de Madrid)
Nota: Desde 2001 no se han registrado este tipo de acciones.

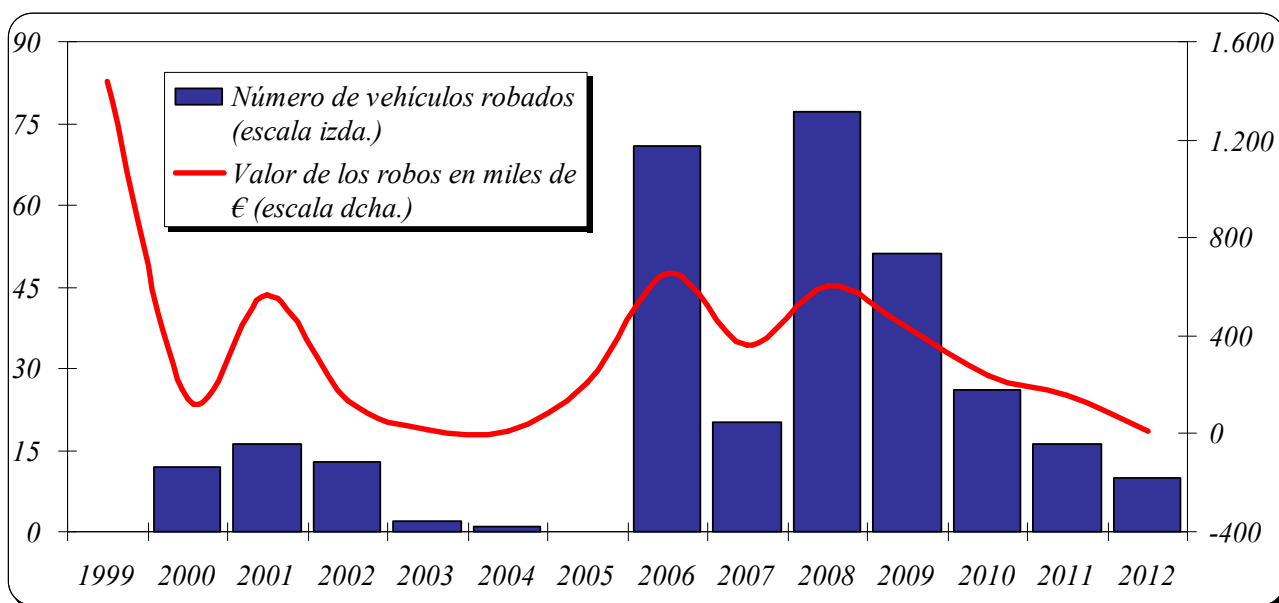
3.4. Saqueo

10. Depósitos de armas, explosivos y otro material logístico de ETA descubiertos por las Fuerzas de Seguridad del Estado (Serie trimestral)

Años	Nº de depósitos	Armas	Explosivos (Kg)	Detonadores	Cordón detonante (m)
2007 - I	1	-	121	-	-
II	4	-	300	18	22
III	4	7	270	176	6
IV	2	-	-	-	-
2008 - I	5	-	198	12	18
II	1	-	-	-	-
III	3	1	160	-	-
IV	2	-	-	-	-
2009 - I	3	2	23	-	-
II	4	14	663	118	408
III	14	23	1.262	342	76
IV	2	4	11	22	-
2010 - I	14	5	1.650	31	224
II	5	2	195	-	-
III	3	30	101	10	-
IV	2	1	323	7	-
2011 - I	4	7	445	-	-
II	9	7	1.714	-	-
III	5	2	-	-	120
IV	1	-	40	7	20
2012 - I	2	103	-	-	-
II	1	-	1	-	-
III	0	-	-	-	-
IV	2	-	-	-	-

Fuente: *Cátedra de Economía del Terrorismo* (Universidad Complutense de Madrid).

11. Número de vehículos y valor total de los explosivos, vehículos, troqueladoras, placas de matrícula y dinero robados por ETA
(En miles de € a precios de 2002)



Fuente: Cátedra de Economía del Terrorismo (Universidad Complutense de Madrid).

12. Detalle de los robos de vehículos, explosivos, armamento y otros materiales por ETA

Años	Saqueo de explosivos, armamento y otros materiales	Vehículos robados	Valor de los explosivos (Miles €)	Valor de los vehículos (Miles €)	Valor de troqueladoras y placas (Miles €)	Dinero (Miles €)	Total (Miles €)
1999	<i>Empresa Titadine (Francia):</i> 8.350 kg. de dinamita, 11.000 m. de cordón detonante, 1.142 detonadores pirotécnicos y 4.612 detonadores eléctricos.		1.436,5				1.436,5
2000	<i>Cantera Asson (Francia):</i> 15 kg. de dinamita, 800 m cordón detonante y 100 detonadores. <i>Estación de esquí de Guzet-Neige (Francia):</i> 48 kg. de dinamita.	12	27,6	112,2			139,9
2001	<i>Empresa Titadine (Francia):</i> 1.600 kg. de dinamita, 20.000 detonadores. <i>Mondragón:</i> Una troqueladora. <i>San Sebastián:</i> Placas de matrícula de vehículos de la policía municipal.	16	419,8	146,6	0,4		566,8
2002	<i>Empresa Disprauto:</i> Dos troqueladoras y 250 placas de matrícula. <i>Abadiño:</i> Una troqueladora y placas de matrícula. <i>Empresa de Lasarte:</i> 18.000 €. <i>Empresa de Jonzac (Francia):</i> 400 placas de matrícula para vehículos.	13		116,9	3,1	18,0	137,9
2003		2		17,3			17,3
2004		1		8,4			8,4
2005	<i>Almacén de fertilizantes de Saint-Benoit (Francia):</i> 4.000 kg. de clorato de sodio. <i>Empresa Fasver (Francia):</i> Material para la elaboración de documentos oficiales (DNI y Pasaportes). <i>Empresa de Rouen (Francia):</i> 1.280 kg. De polvo de aluminio.		205,8				205,8
2006	<i>Gramat (Francia):</i> Armas y uniformes de la dos Gendarmes. <i>Empresa de Replonges (Francia):</i> Dos troqueladoras y 30.000 placas de matrícula. <i>Empresa de Vauvert (Francia):</i> 350 pistolas, munición y piezas de repuesto.	71		578,0	77,3		655,3

<i>Años</i>	<i>Saqueo de explosivos, armamento y otros materiales</i>	<i>Vehículos robados</i>	<i>Valor de los explosivos (Miles €)</i>	<i>Valor de los vehículos (Miles €)</i>	<i>Valor de troqueladoras y placas (Miles €)</i>	<i>Dinero (Miles €)</i>	<i>Total (Miles €)</i>
2007	<i>Empresa de Bischojjsheim (Francia): 44 kg. de pastillas de hexógeno. Laboratorios Laberna de La Grnd-Croix (Francia): 2.000 litros de nitrometano.</i>	20	201,7	161,1			362,8
2008		77		603,0			603,0
2009		51		433,6			433,6
2010	<i>Establecimiento de compra-venta de automóviles usados de Dammarie Les Lys (Francia): Seis vehículos. Empresa Impuls-France (Francia): Programas informáticos para la elaboración de documentos de identidad y tarjetas de crédito, seis impresoras y 23.000 tarjetas blancas de PVC.</i>	26		238,2			238,2
2011		16		156,9			156,9
2012		10		11,8			11,8
	Total	407	2.291,5	3.170,4	80,7	18,0	5.560,6

Fuente: *Cátedra de Economía del Terrorismo* (Universidad Complutense de Madrid).

Nota: La valoración del saqueo de explosivos se realiza a precios internacionales. Para la valoración del robo de vehículos se tiene en cuenta un precio estándar para turismos de potencia media con dos años de antigüedad, teniendo en cuenta las cotizaciones del mercado de segunda mano.

3.5. Política antiterrorista: desmantelamiento de depósitos de armamento, explosivos y otro material logístico de ETA

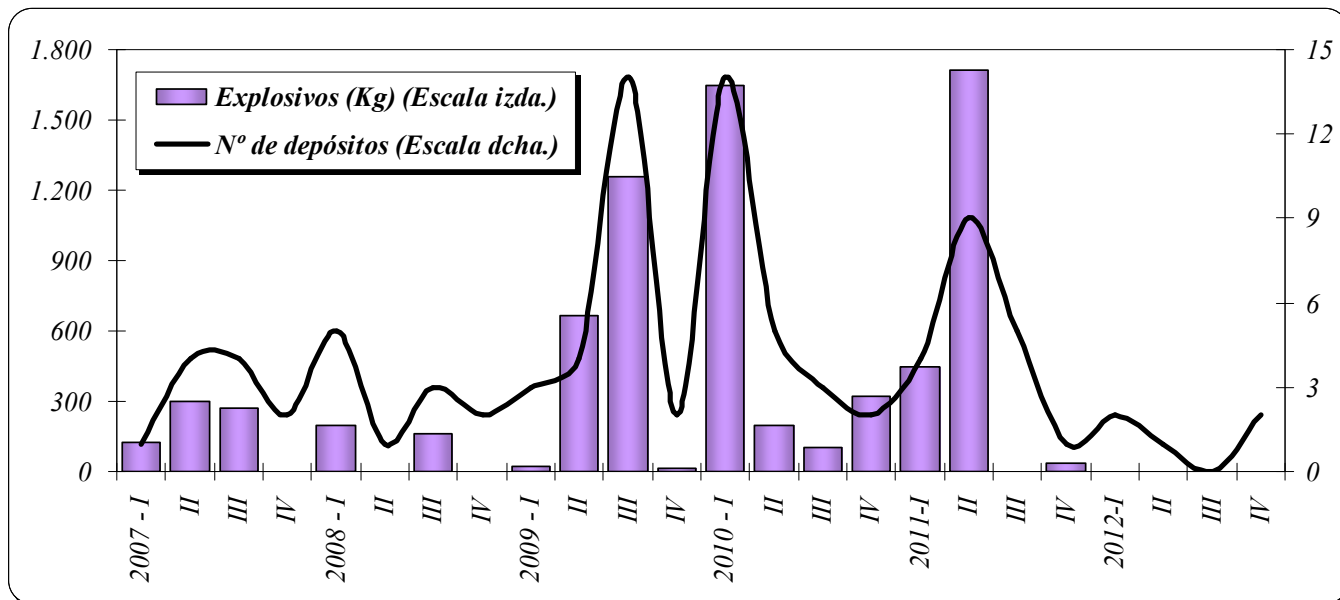
13. Depósitos de armas, explosivos y otro material logístico de ETA descubiertos por las Fuerzas de Seguridad del Estado

Serie trimestral

<i>Años</i>	<i>Nº de depósitos</i>	<i>Armas</i>	<i>Explosivos (Kg)</i>	<i>Detonadores</i>	<i>Cordón detonante (m)</i>
2007 - I	1	-	121	-	-
II	4	-	300	18	22
III	4	7	270	176	6
IV	2	-	-	-	-
2008 - I	5	-	198	12	18
II	1	-	-	-	-
III	3	1	160	-	-
IV	2	-	-	-	-
2009 - I	3	2	23	-	-
II	4	14	663	118	408
III	14	23	1.262	342	76
IV	2	4	11	22	-
2010 - I	14	5	1.650	31	224
II	5	2	195	-	-
III	3	30	101	10	-
IV	2	1	323	7	-
2011-I	4	7	195	-	-
II	9	7	1.714	-	-
III	5	2	-	-	120
IV	1	-	40	7	20
2012-I	2	103	-	-	-
II	1	-	1	-	-
III	-	-	-	-	-
IV	2	-	-	-	-

Fuente: *Cátedra de Economía del Terrorismo* (Universidad Complutense de Madrid).

14. Gráfico: Número de depósitos de armas, explosivos y otro material logístico de ETA descubiertos por las Fuerzas de Seguridad del Estado. Explosivos incautados
Serie trimestral



Fuente: Cátedra de Economía del Terrorismo (Universidad Complutense de Madrid).

15. Detalle sobre los depósitos de armas, explosivos y otro material logístico de ETA descubiertos por las Fuerzas de Seguridad del Estado

Fecha	Localización	Materiales incautados						Observaciones	
		Armamento		Explosivos		Detonadores	Cordón detonante		Otros
		Tipo	Unidades	Tipo	Kilogramos				
2007 Enero	Atxondo (Vizcaya)	-	-	Artefacto con amonal Cloracita Nitrato de amonio	100 1 20	Varios	-	Manuales de explosivos, mochilas	Una mochila y dos agujeros en el suelo
Abril	Berriozar (Navarra)	-	-	Materiales para Cloracita	170	10	20	Tarteras, impermeables, baterías, bombonas de camping gas (2), teléfonos móviles, cartuchos de caza y tornillería	Trastero
Abril	Tolosa (Guipúzcoa)	-	-	-	-	-	-	-	Depósito vacío
Abril	Hernani (Guipúzcoa)	-	-	-	-	-	-	-	Depósito vacío
Junio	Ayamonte (Huelva)	-	-	Nitrato de amonio Polvo de aluminio	115 15	8	-	Temporizadores (10), un emisor-receptor, un manual de explosivos	Vehículo abandonado
Julio	Saint Jean Pied de Port (Francia)	Pistolas Fusiles	3 1	Materiales explosivos	165	2	Un rollo	Bombonas de gas (2), detector de emisiones de ondas (1), herramientas	Furgoneta
Agosto	Biarritz (Francia)	Pistolas	3	Cloracita Pentrita	100 5	174	Tres rollos	Munición, teléfono móvil (1), manuales de explosivos, matrículas, herramientas	Garage
Agosto	Souraide (Francia)	Armas	n.d.	Explosivos	n.d.	-	-	-	Mochila enterrada
Agosto	Commelle- Vernay (Fr)	-	-	-	-	-	-	Material e instrumental de laboratorio	Piso (laboratorio de explosivos)
Octubre	Larrañazubi (Vizcaya)	-	-	-	-	-	-	Cócteles Molotov	Agujero en el suelo
Diciembre	Biriatou (Francia)	-	-	-	-	-	-	-	Agujero en el suelo

Fecha	Localización	Materiales incautados						Observaciones	
		Armamento		Explosivos		Detonadores	Cordón detonante		Otros
		Tipo	Unidades	Tipo	Kilogramos	Unidades	Metros		
2008 Enero	Sabiñánigo (Huesca)	-	-	Nitrato de amonio Polvo de aluminio Pentrita	107 19 0,1	12	18	Temporizadores (5)	Tres bidones enterrados
Enero	Lesaka (Navarra)	-	-	Materiales explosivos	30	-	-	-	Cuatro bidones enterrados
Febrero	Getxo (Vizcaya)	-	-	Amonal o amosal	30	-	-	-	Barril metálico
Febrero	Lesaka (Navarra)	-	-	-	-	-	-	-	Escondite sobre el terreno
Marzo	Retuerta del Bullaque (Ciudad Real)	-	-	Dos artefactos de amonal	11,5	-	-	-	Bolsa de basura
Abril	Beasain (Guipúzcoa)	-	-	-	-	-	-	Materiales para elaborar cócteles Molotov y artefactos explosivos caseros	Escondite sobre el terreno
Julio	Valgañón (La Rioja)	Subfusil	1	-	-	-	-	Valium, munición, herramientas y grilletes	Mochila enterrada
Julio	Pazuengos (La Rioja)	-	-	Materiales para elaborar Amonitol	125	-	Indeterminado	Munición, temporizadores, scanners, componentes electrónicos, herramientas y medicamentos tranquilizantes	Bidones enterrados
Julio	Getxo (Vizcaya)	-	-	Dos artefactos	35	Varios	-	Herramientas y material electrónico	Escondite sobre el terreno
Noviembre	Riberac (Francia)	-	-	-	-	-	-	Material de acampada, manuales y un disco duro de ordenador	Bidón enterrado
Diciembre	Amorebieta (Vizcaya)	-	-	-	-	-	-	-	Bidón junto a un agujero

Fecha	Localización	Materiales incautados						Observaciones	
		Armamento		Explosivos		Detonadores	Cordón detonante		Otros
		Tipo	Unidades	Tipo	Kilogramos	Unidades	Metros		
2009 Enero	Zegama (Guipúzcoa)	-	-	Titadyne	15	-	-	Fiambreras, temporizadores, mandos a distancia, mapas y pelucas	Escondite sobre el terreno
Febrero	Ordizia (Guipúzcoa)	Pistolas	1	Cloracita	Indeterminado	-	-	Pasamontañas y pelucas	Bidón semienterrado
Marzo	Dordoña (Francia)	Granadas	1	Dinamita	8	-	-	Material de falsificación de documentos	Bidón de plástico
Abril	Grenoble (Francia)	-	-	-	-	-	-	-	-
Junio	Cercedilla (Madrid)	-	-	Materiales explosivos	500	Varios	235	Agua oxigenada (20 l.), tubos de PVC	Garage
Junio	Pindères (Francia)	Pistolas	1	Materiales explosivos	Indeterminado	4	-	Cargadores (3), silenciador, ST-lapa, pinzas eléctricas, pala (1), cubo de plástico (1)	Dos bidones empotrados
Junio	Castelnau de Montmiral (Francia)	Revólveres	5	Nitrometano	80 litros	-	-	Temporizadores (100), dispositivo lapa, placas de matrícula (150) cartuchos de 9 mm (250), cartuchos de calibre 58 (400).	Escondite sobre el terreno
Junio	Castelnau de Montmiral (Francia)	Pistolas	7	Cloracita	60	-	170	Temporizadores (23), receptores (3), antenas (3) y bombillas (31)	Cinco bolsas semienterradas
Junio	Castelnau de Montmiral (Francia)	Subfusil	1	Polvo de aluminio	12	-	-	-	-
Junio	Castelnau de Montmiral (Francia)	-	-	Nitrato de amonio	2	-	-	-	-
Junio	Castelnau de Montmiral (Francia)	-	-	Azufre	2	-	-	-	-
Junio	Castelnau de Montmiral (Francia)	-	-	Pentrita	4	-	-	-	-
Junio	Castelnau de Montmiral (Francia)	-	-	Pentrita	3	114	3	-	-
Agosto	Ferrières (Francia)	Revólveres	4	Nitrato de amonio	100	42	-	Tarteras (20), material informático y una furgoneta	Apartamento
Agosto	Camplong (Francia)	Armas	Indeterminado	Nitrometano	30 litros	-	-	Componentes electrónicos, cartuchos (2.600), un silenciador, uniforme de gendarmería	Cinco bidones de 200 litros
Agosto	Helette (Francia)	-	-	Nitrato de amonio	10	-	-	Documentos	-
Agosto	Minerve (Francia)	-	-	-	-	-	-	-	-
Agosto	Minerve (Francia)	-	-	Materiales explosivos	330	300	-	Temporizadores, manuales de preparación de bombas lapa	17 barriles
Agosto	Minerve (Francia)	-	-	Bombas lapa	3 unidades	-	-	-	-
Agosto	Minerve (Francia)	-	-	Pentrita	12	-	-	-	-

Agosto	Ferrals les Montaignes (Francia)	Revólveres Pistolas	11 4	Pentrita	Indeterminado	–	–	Municiones y componentes electrónicos	–
Agosto	Plausseous (Francia)	–	–	Bombas lapa	12	–	–	–	–
Agosto	Pardailhan (Francia)	–	–	Nitrato de amonio	210	–	–	–	Ocho garrafas
Agosto	Montclar (Francia)	–	–	–	–	–	–	Placas de matrícula falsas (100)	–
Agosto	Lacoste (Francia)	–	–	–	–	–	–	–	Dos bidones de 100 litros vacíos
Agosto	Minerve (Francia)	–	–	Nitrato de amonio	350	–	–	Placas de matrícula (25)	17 bidones
Agosto	Cabrerolles (Francia)	–	–	Materiales explosivos	190	–	–	–	–
Agosto	Lacaune las Bains (Francia)	–	–	–	–	–	–	Mobiliario, rollos de embalaje de plástico (2) y recipientes de plástico (2)	–
Agosto	Massaguel (Francia)	Revólveres Pistolas	7 1	Pentrita Polvo de aluminio	3 15	–	76	Herramientas, 11 artilugios para el robo de vehículos y 6.860 cartuchos	Cinco bidones
Agosto	Rivières (Francia)	–	–	–	–	–	–	DNI falsos, una radio, TDT (1) y un móvil	Un bidón
Octubre	Confrides (Alicante)	–	–	Amonal o amosal	10	10	–	Temporizadores (6)	Un bidón
Octubre	Rivières (Francia)	Pistolas	4	Pentrita	0,5	12	Indeterminado	Temporizadores, una troqueladora, juegos de matrículas (4), dos ordenadores portátiles, memorias USB, un disco duro, mandos a distancia y componentes electrónicos	Un bidón enterrado

Fecha	Localización	Materiales incautados						Observaciones	
		Armamento		Explosivos		Detonadores	Cordón detonante		Otros
		Tipo	Unidades	Tipo	Kilogramos	Unidades	Metros		
2010 Enero	Ondarroa (Vizcaya)	Pistolas	2	Materiales explosivos	40	Varios	Indeterminado	39 bolsas de cocaína, dos bolsas de marihuana, 41 bolsas de estupefacientes, báculos de pesaje (4) y 1.750 €	Escondite sobre el terreno
Enero	Ondarroa (Vizcaya)	-	-	-	-	-	-	-	Escondite sobre el terreno
Enero	Ondarroa (Vizcaya)	-	-	-	-	-	-	-	Cueva
Febrero	Ondarroa (Vizcaya)	-	-	-	-	-	-	-	Escondite vacío
Febrero	Obidos (Portugal)	-	-	Nitrato de amonio	1.330	-	-	40 litros de ácido sulfúrico, un ordenador portátil, planos y mapas, herramientas, medicamentos	Vivienda chalet
				Nitrato potásico	75				
				Pentrita y otros	95				
Febrero	Bermillo de Sayago (Zamora)	Pistolas	1	Pentrita	10	-	-	Bidones, placas de matrícula y documentación	Furgoneta
		Revólveres	1						
		Fusiles	1						
Febrero	Arronnes (Francia)	-	-	Pentrita	7	-	196	-	Bidón enterrado
Febrero	Hernani (Guipúzcoa)	-	-	Materiales explosivos	8	6	8	-	Escondite sobre el terreno
				Bombas lapa	1				
Febrero	Hernani (Guipúzcoa)	-	-	-	-	-	-	2.000 € y un lápiz de memoria	Escondite sobre el terreno
Febrero	Gorbea (Vizcaya)	-	-	Nitrato de amonio	75	25	20	Temporizadores (7)	Escondite sobre el terreno
				Nitrometano	9 litros				
				Pentrita	0,2				
Febrero	Gorbea (Vizcaya)	-	-	-	-	-	-	-	Escondite sobre el terreno
Febrero	Gorbea (Vizcaya)	-	-	-	-	-	-	-	Escondite sobre el terreno

Febrero	Bussy (Francia)	-	-	-	-	-	-	Vivienda usada como laboratorio
Marzo	Pau (Francia)	-	-	-	-	-	-	Depósito vacío
Abril	Montcresson (Francia)	Escopetas	1	Clorato	5	-	-	Cartuchos (100), 3.500 €, componentes electrónicos, material de acampada
Abril	Losse (Francia)	Pistolas	1	-	-	-	-	Una maleta con ropa
Mayo	Herault (Francia)	-	-	Materiales explosivos	190	-	-	-
Mayo	Tarn (Francia)	-	-	-	-	-	-	Ropa y material de bricolage
Mayo	Ondarroa (Vizcaya)	-	-	Materiales explosivos	Indeterminado	-	Indeterminado	-
Septiembre	Uzès (Francia)	Pistolas	29	-	-	-	-	Munición, miras telescópicas (2), tintas y colorantes para la falsificación de documentos
Septiembre	Montaud (Francia)	-	-	-	-	-	-	Placas de matrícula (19)
Septiembre	Villabona (Guipúzcoa)	Pistolas	1	Materiales explosivos	101	10	Indeterminado	Dispositivos de iniciación, cámara video
Octubre	San Sebastián (Guipúzcoa)	Pistolas	1	Cloracita	70	7	-	Un telemando, munición, herramientas, placas de matrícula (20), un scanner y un teléfono móvil
Diciembre	Montignac (Francia)	-	-	Bombas lapa	3	-	-	-
				Nitrato de amonio	250	-	-	-
								Escondite sobre el terreno

Fecha	Localización	Materiales incautados						Observaciones	
		Armamento		Explosivos		Detonadores	Cordón detonante		Otros
		Tipo	Unidades	Tipo	Kilogramos	Unidades	Metros		
2011 Enero	Sarlat-la-Canéda (Francia)	-	-	Materiales explosivos	250	-	-	-	Dos bidones enterrados
Enero	Dramelay (Francia)	Fusiles	2	-	-	-	-	Munición, un manual de instrucción en el uso de armamento	Tres bidones enterrados
Marzo	Galdácano (Vizcaya)	Pistolas	2	Nitrato amónico	180	Varios	Indeterminado	Tubos, ollas, recipientes, placas de matrícula, radiomandos, documentos falsos	Lonja
		Subfusil	1	Nitrometano	15				
Marzo	Beaulencourt (Francia)	Pistolas	2	-	-	-	-	Munición, material de acampada, ropa, dinero y material informático	Casa alquilada
Abril	Legorreta (Guipúzcoa)	Pistolas	1	Nitrato amónico	850	-	Indeterminado	-	Caserío
				Pentrita	13,5				
		Escopeta	1	Combustible	100				Construcción aneja al caserío
Abril	Zegama (Guipúzcoa)			Materiales explosivos	125	-	-	-	Cuadra
				Materiales explosivos	125	-	-	-	Bidones enterrados
Abril	Azpiroz (Navarra)	-	-	Nitrato amónico	250	-	-	-	Bidones enterrados
Abril	Baraibar (Navarra)	-	-	Materiales explosivos	125	-	-	-	Bidones enterrados
Abril	Navarra	-	-	-	-	-	-	-	Bidón vacío
Mayo	Sondica (Vizcaya)	Pistolas	3	-	-	-	-	Una granada casera y una bomba trampa	Bidón enterrado
		Subfusiles	2	-	-	-	-	-	-
Junio	Modane (Francia)	-	-	-	-	-	-	Componentes electrónicos, un disco duro, dos memorias USB, 2.000 € y 500 \$	Incautado a un detenido

Julio	Saint-Etienne	Fusiles	2	Azufre y Clorato potásico	Indeterminado	–	120	20.000 \$, un temporizador y munición	n.d.
Julio	de Baigorri								n.d.
Julio	(Francia)								n.d.
Agosto	Mauleon-Licharre	–	–	–	–	Varios	–	Documentación y placas de matrícula	Dos bidones enterrados
	(Francia)								
Septiembre	Tournay	–	–	–	–	–	–	Material informático	Escondite sobre el terreno
	(Francia)								
Diciembre	Abadiño	–	–	Nitrato amónico	34	7	Dos rollos	Cinco temporizadores	Bidón enterrado
	(Vizcaya)			Polvo de aluminio	6				

Fecha	Localización	Materiales incautados						Observaciones	
		Armamento		Explosivos		Detonadores	Cordón detonante		Otros
		Tipo	Unidades	Tipo	Kilogramos	Unidades	Metros		
2012 Enero	París (Francia)	Revólver	3					Resina de cristal, Epoxi y Circoflex (Resinas para moldeo y sellado). Documentos de identidad falsos	Dos bolsas incautadas a tres detenidos
Febrero	Capbreton (Francia)	Subfusiles Pistolas	80 20					1.500 cartuchos	Depósito abandonado en una vivienda
Mayo	Cauna (Francia)			Material explosivo	1			Ampollas de mercurio, 2 ordenadores, documentación falsa, 7 placas de matrícula	Incautado a dos detenidos
Noviembre	Saint Aigulin (Francia)							Discos de ordenador, dinero y documentación	Bidón escondido
Diciembre	Montpellier (Francia)			Material explosivo	Indeterminado	Varios		Documentación	Tres bidones escondidos

Fuente: *Cátedra de Economía del Terrorismo* (Universidad Complutense de Madrid).

3.6. Detenciones de militantes y colaboradores de ETA

16. Lucha antiterrorista: detención de militantes y colaboradores de ETA (Serie trimestral de detenciones en España y en otros países, y de extradiciones y entregas temporales)

Trimestres	Detenciones		Extradiciones y entregas temporales	Total
	En España	En el extranjero		
2000-I	22	3	8	33
II	1	5	1	7
III	26	17	2	45
IV	26	0	6	32
2001-I	54	11	7	72
II	12	3	2	17
III	27	5	1	33
IV	42	17	6	65
2002-I	56	11	2	69
II	45	13	3	61
III	11	20	4	35
IV	10	17	2	29
2003-I	35	14	1	50
II	22	13	5	40
III	9	15	6	30
IV	60	18	4	82
2004-I	12	10	3	25
II	9	17	2	28
III	9	4	2	15
IV	44	29	1	74
2005-I	36	11	2	49
II	17	1	7	25
III	17	7	7	31
IV	1	7	7	15
2006-I	0	7	6	13
II	10	12	9	31
III	5	-	5	10
IV	0	6	4	10
2007-I	32	11	4	47
II	4	12	0	16
III	1	19	10	30
IV	38	7	11	56
2008-I	22	14	8	44
II	1	4	5	10
III	14	19	8	41
IV	14	29	13	56
2009-I	12	11	2	25
II	19	12	3	34
III	8	8	6	22
IV	16	10	8	34

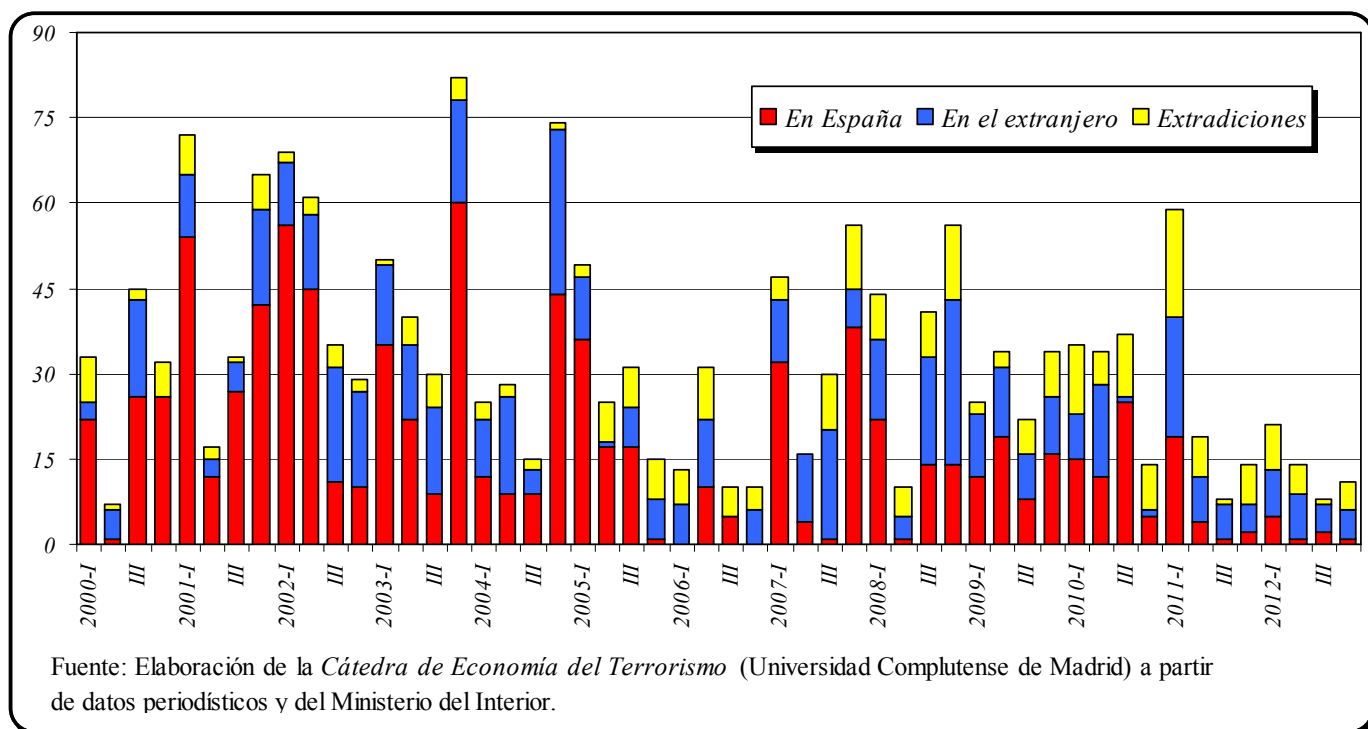
(Continúa)

16. Lucha antiterrorista: detención de militantes y colaboradores de ETA
(Serie trimestral de detenciones en España y en otros países,
y de extradiciones y entregas temporales). Continuación.

Trimestres	Detenciones		Extradiciones y entregas temporales	Total
	En España	En el extranjero		
2010-I	15	8	12	35
II	12	16	6	34
III	25	1	11	37
IV	5	1	8	14
2011-I	19	21	19	59
II	4	8	7	19
III	1	6	1	8
IV	2	5	7	14
2012-I	5	8	8	21
II	1	8	5	14
III	2	5	1	8
IV	1	5	5	11
Total	891	541	283	1.715

Fuente: Elaboración de la *Cátedra de Economía del Terrorismo* (Universidad Complutense de Madrid) a partir de datos periodísticos y del Ministerio del Interior.

17. Gráfico: Lucha antiterrorista: detención de militantes y colaboradores de ETA
(Serie trimestral de detenciones en España y en otros países,
y de extradiciones y entregas temporales).



18. Lucha antiterrorista: detención de
implicados en el terrorismo
callejero (Serie mensual)

<i>Meses</i>	<i>N° de detenidos</i>
2006–Mayo	0
Junio	0
Julio	0
Agosto	1
Septiembre	2
Octubre	8
Noviembre	6
Diciembre	0
TOTAL	17
2007–Enero	38
Febrero	5
Marzo	0
Abril	1
Mayo	13
Junio	6
Julio	5
Agosto	5
Septiembre	17
Octubre	27
Noviembre	31
Diciembre	26
TOTAL	174
2008–Enero	12
Febrero	38
Marzo	1
Abril	17
Mayo	5
Junio	1
Julio	11
Agosto	5
Septiembre	10
Octubre	15
Noviembre	6
Diciembre	0
TOTAL	121
2009–Enero	0
Febrero	5
Marzo	8
Abril	1
Mayo	2
Junio	2
Julio	13
Agosto	17
Septiembre	22
Octubre	3
Noviembre	37
Diciembre	2
TOTAL	112

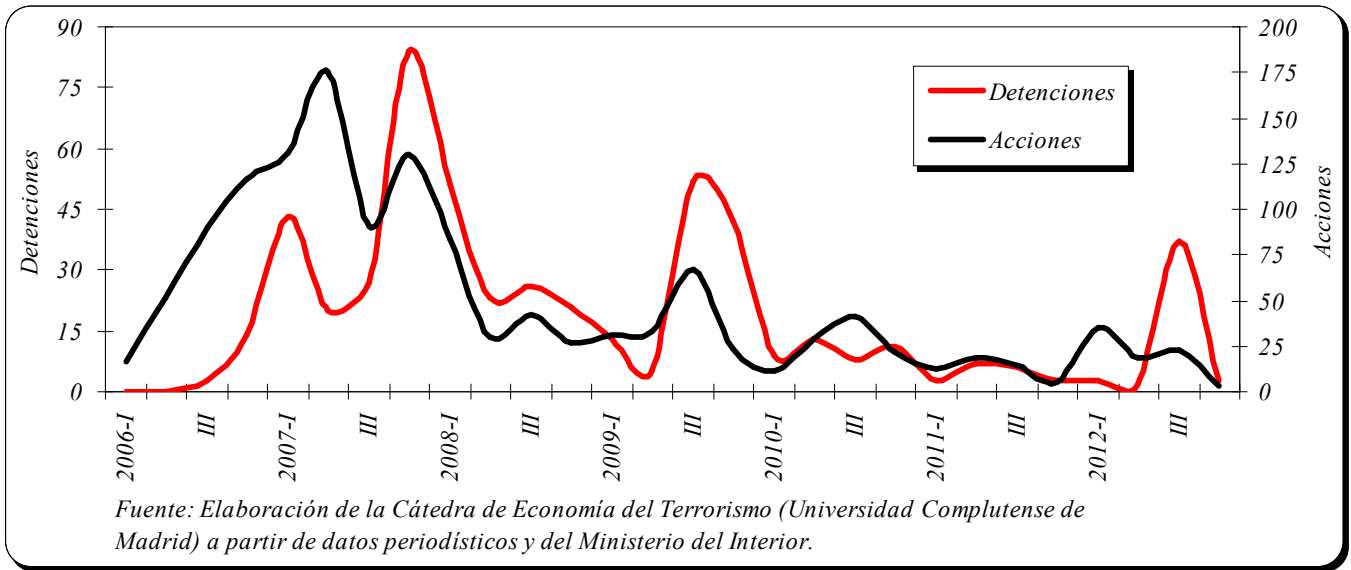
(Continúa)

18. Lucha antiterrorista: detención de implicados en el terrorismo callejero (Continuación)

<i>Meses</i>	<i>Nº de detenidos</i>
2010–Enero	3
Febrero	1
Marzo	5
Abril	4
Mayo	8
Junio	1
Julio	4
Agosto	3
Septiembre	1
Octubre	20
Noviembre	4
Diciembre	7
<i>TOTAL</i>	<i>61</i>
2011–Enero	3
Febrero	0
Marzo	0
Abril	1
Mayo	3
Junio	3
Julio	4
Agosto	0
Septiembre	2
Octubre	3
Noviembre	0
Diciembre	0
<i>TOTAL</i>	<i>19</i>
2012–Enero	0
Febrero	1
Marzo	2
Abril	0
Mayo	2
Junio	0
Julio	3
Agosto	29
Septiembre	5
Octubre	0
Noviembre	3
Diciembre	0
<i>TOTAL</i>	<i>42</i>

Fuente: Elaboración de la *Cátedra de Economía del Terrorismo* (Universidad Complutense de Madrid) a partir de datos periodísticos.

19. Lucha antiterrorista: Detenciones de implicados en el terrorismo callejero y número de acciones de terrorismo callejero
Series trimestrales



ÚLTIMOS TÍTULOS PUBLICADOS

- 66.- *How do foreign firms participate in institutional industry creation when markets are contested?: The case of the Spanish temporary staffing sector.* Pakcheun Cheng (2008).
- 67.- *La cooperación tecnológica en el programa marco de I+D de la Unión Europea: Evidencia empírica para el caso de la empresa española.* Ascensión Barajas, Joost Heijs y Elena Huergo (2008).
- 68.- *Economía del Terrorismo: Teoría y Aplicaciones.* Mikel Buesa, Aurelia Valiño, Thomas Baumert y Joost Heijs (2008).
- 69.- *Recuento estadístico de las actividades terroristas de ETA y de la política antiterrorista.* Mikel Buesa (2009).
- 70.- *Theoretical concept and critical success factors of science – industry relationships.* Joost Heijs (2009).
- 71.- *El impacto de las ventajas fiscales para la I+D e innovación.* Patricia Valadez, Joost Heijs y Mikel Buesa (2009):
- 72.- *El coste económico de la violencia terrorista..* Mikel Buesa (2009).
- 73.- *El sistema neerlandés de innovación.* Joost Heijs y Javier Saiz Briones (2009).
- 74.- *Actualización del recuento estadístico de las actividades terroristas de ETA y de la política antiterrorista.* Mikel Buesa (2010).
- 75.- *Actividades terroristas de ETA y de la política antiterrorista en el primer semestre de 2010.* Mikel Buesa (2010).
- 76.- *Relaciones industria - ciencia: Importancia, conceptos básicos y factores de éxito.* Joost Heijs y Leticia Jiménez (2010);
- 77.- *An inventory of obstacles, challenges, weaknesses of the innovation system and of the objectives and trends of R&D and innovation policies in selected European countries.* Joost Heijs (2010).
- 78.- *¿Reinsertar a los presos de ETA? Una crítica de la política penitenciaria española.* Mikel Buesa (2010).
- 79.- *Actividades terroristas de ETA y la política antiterrorista en el segundo semestre de 2010.* Mikel Buesa (2011).
- 80.- *La capacidad innovadora como determinante del aprendizaje.* Joost Heijs (2011).
- 81.- *Dismantling terrorist's economics – the case of ETA.* Mikel Buesa y Thomas Baumert (2012)

- 82.- *Actividades terroristas de ETA y de la política antiterrorista en el año 2011*. Mikel Buesa (2012).
- 83.- *Los presos de ETA y el juego de la gallina*. Cátedra de Economía del Terrorismo (2012).
- 84.- *Calidad de las universidades: un índice sintético*. Mikel Buesa, Joost Heijs y Raquel Velez (2012).
- 85.- *Terrorism as a strategic challenge for business: Crisis management in the German rail travel industry*. Cátedra de Economía del Terrorismo. Sabine Tomasco & Thomas Baumert (2012).
- 86.- *Impacto de la innovación sobre el empleo y el mercado laboral: efectos cualitativos y cuantitativos*. Joost Heijs (2012)
- 87.- *ETA: Estadística de actividades terroristas - Edición 2012*. Cátedra de Economía del Terrorismo. Mikel Buesa (2013).
- 88.-: *The impact of terrorism on stock markets: The boston bombing experience in comparison with previous terrorist events*. Cátedra de Economía del Terrorismo. Thomas Baumert, Mikel Buesa, Timothy Lynch (2013).
- 89.- *Nota de prensa*. Cátedra de Economía del Terrorismo, 2013.
- 90.- *Eficiencia de los sistemas regionales de innovación en la Unión Europea*. Mikel Buesa, Joost Heijs, Thomas Baumert, María Álvarez, Omar Kahwash (2013).
- 91.- *Resistencia Gallega: Una organización terrorista emergente*. Cátedra de Economía del Terrorismo. Mikel Buesa (2013).
- 92.- *¿Cómo se relacionan la paz y la seguridad con la crisis económica?* Cátedra de Economía del Terrorismo. Aurelia Valiño (2013).
- 93.- *Calidad universitaria, un ranking por áreas de conocimiento*. Raquel Velez Pascual M^a Covadonga de la Iglesia Villasol (2013).

Normas de edición para el envío de trabajos:

Texto: Word para Windows

Tipo de letra del texto: Times New Roman 12 Normal

Espaciado interlineal: Sencillo

Tipo de letra de las notas de pie de página: Times New Roman 10 Normal

Numeración de páginas: Inferior centro

Cuadros y gráficos a gusto del autor indicando programas utilizados

En la página 1, dentro de un recuadro sencillo, debe figurar el título (en negrilla y mayúsculas), autor (en negrilla y mayúsculas) e institución a la que pertenece el autor (en letra normal y minúsculas)

En la primera página del trabajo, se deberá incluir un Resumen en español e inglés (15 líneas máximo), acompañado de palabras clave

Los trabajos habrán de ser enviados en papel y en soporte magnético a la dirección del Instituto de Análisis Industrial y Financiero.