

Biblioteca

Servicios Centrales



Universidad Complutense de Madrid



Nº
FECHA

Junio de 2007

Nº

2007/2


MEMORIA ESTADÍSTICA 2006

D O C U M E N T O S
D E
T R A B A J O

MEMORIA ESTADÍSTICA

- Datos totales de la Biblioteca Complutense
- Evolución 2001 – 2006
- Tablas estadísticas por centro
- Gráficos
- Observaciones
- Memoria de las principales actividades realizadas

2006



Junio de 2007

BIBLIOTECA UNIVERSIDAD COMPLUTENSE

DATOS TOTALES

2006



USUARIOS	1.1.	USUARIOS POTENCIALES Y DIRECTOS	1.1.1. PROFESORES		DEDICACIÓN COMPLETA	4.088	Tabla 1	Gráficos 1 y 25		
			DEDICACIÓN PARCIAL		2.083	TOTAL PROFESORES			6.171	
1.1.2. ALUMNOS MATRICULADOS		1er Y 2º CICLO		68.221	3er CICLO		9.990			
TOTAL ALUMNOS				78.211						
1.1.3.		ALUMNOS DE CENTROS ADSCRITOS, TÍTULOS PROPIOS, ETC		11.429						
1.1.4.		PAS		3.785						
1.1.5.		USUARIOS EXTERNOS		10.105						
TOTAL USUARIOS POTENCIALES (1.1.1 + 1.1.2 + 1.1.3)				95.811						
1.2.				USUARIOS = Nº DE ENTRADAS / 2	3.520.476					
HORARIO	2.1.		Nº DE DÍAS ABIERTO ANUALMENTE		273		Tabla 2			
	2.2.		Nº DE HORAS ABIERTO SEMANALMENTE		60					
	2.3.		HORARIO DEL SERVICIO DE PRÉSTAMO		Comienzo 8:30 o 9:00. Duración 11:30 horas					
INSTALACIONES	3.1. SUPERFICIES ÚTILES EN m2		SALAS DE LECTURA		18.418		Tabla 3	Gráfico 2		
			SALAS DE REVISTAS		5.247					
			DEPÓSITO		16.435					
			DESPACHOS		4.289					
			OTROS		6.521					
	TOTAL SUPERFICIE				50.910					
	3.2. ESTANTERÍAS (m. lineales)		ESTANTERÍAS EN DEPÓSITO		101.127			Gráfico 3		
			ESTANTERÍAS EN LIBRE ACCESO		25.191					
	TOTAL ESTANTERÍAS				126.318					
3.3. PUESTOS DE LECTURA		SALAS GENERAL		8.049		Gráfico 4				
		REVISTAS E INVESTIGACIÓN		1.577						
TOTAL PUESTOS DE LECTURA				9.626						
EQUIPAMIENTO	4.1. MATERIAL INVENTARIABLE		MAQUINA DE ESCRIBIR		29		Tabla 4			
			LECTOR MICROFORMAS		24					
			CONTROL ANTIRROBO		40					
			FAXES		34					
			FOTOCOPIADORAS		71					
			PROYECTORES		5					
			VIDEO o DVD		114					
			EQUIPOS DE MÚSICA		16					
			TV		37					
			AUTOPRÉSTAMOS		11					
			OTROS		104					
	4.2. EQUIPO INFORMÁTICO		4.2.2. TERMINALES VT OPAC'S		8				Tabla 5	Gráfico 5
			4.2.3. ORDENADORES		GESTIÓN INTERNA					
					PRÉSTAMO		93			
					WEB OPAC		198			
					CONSULTA PÚBLICA, CD-ROM, INTERNET		460			
			TOTAL ORDENADORES		1.113					
			4.2.4. IMPRESORAS		GESTIÓN		163			
					PÚBLICO		17			
			TOTAL IMPRESORAS		180					
			4.2.5. LECTORES ÓPTICOS C. BARRAS		LÁPIZ ÓPTICO		88			
					PISTOLA ÓPTICA		108			
			TOTAL LECTORES OPT. COD. BARRAS		196					
			4.2.8. ESCÁNERES		GESTIÓN INTERNA		46			
					USO PÚBLICO		11			
			TOTAL ESCÁNERES		57					
			4.2.9. OTROS		DESCRIPCIÓN					
				GESTIÓN INTERNA OTROS		43				
				USO PÚBLICO OTROS		98				
		TOTAL OTROS		148						

PRESUPUESTO		PRESUPUESTO BIBLIOTECA		1.133.193 €		Tabla 6	Gráfico 6		
		PRESUPUESTO DEPARTAMENTOS	GESTIONADO POR LA BIBLIOTECA	GESTIONADO POR DEPARTAMENTOS	302.984 €			420.506 €	
5.1.	COMPRA MONOGRAFÍAS	SUBVENCIONES EXTERNAS A LA UCM		19.060 €					
		COMPRA MONOGRAFÍAS		1.875.743 €					
		PRESUPUESTO BIBLIOTECA		2.010.045 €					
		PRESUPUESTO DEPARTAMENTOS		GESTIONADO POR LA BIBLIOTECA	137.082 €	GESTIONADO POR DEPARTAMENTOS	24.849 €		
5.2.	SUSCRIPCIONES A PUBLICACIONES PERIÓDICAS	SUBVENCIONES EXTERNAS A LA UCM							
		SUSCRIPCIONES A PUBLICACIONES PERIÓDICAS		2.171.976 €					
		PRESUPUESTO BIBLIOTECA		100.028 €					
		PRESUPUESTO DEPARTAMENTOS		GESTIONADO POR LA BIBLIOTECA	6.804 €	GESTIONADO POR DEPARTAMENTOS	2.666 €		
5.3.	MATERIAL NO LIBRARIO	SUBVENCIONES EXTERNAS A LA UCM							
		MATERIAL NO LIBRARIO		109.498 €					
		PRESUPUESTO BIBLIOTECA		91.868 €					
		PRESUPUESTO DEPARTAMENTOS		GESTIONADO POR LA BIBLIOTECA	2.099 €	GESTIONADO POR DEPARTAMENTOS			
5.4.	ENCUADERNACIÓN RESTAURACIÓN	SUBVENCIONES EXTERNAS A LA UCM							
		ENCUADERNACIÓN RESTAURACIÓN		93.967 €					
		PRESUPUESTO BIBLIOTECA		378.935 €					
		PRESUPUESTO DEPARTAMENTOS		GESTIONADO POR LA BIBLIOTECA		GESTIONADO POR DEPARTAMENTOS			
5.5.	MATERIAL INFORMÁTICO	SUBVENCIONES EXTERNAS A LA UCM							
		MATERIAL INFORMÁTICO		378.935 €					
		PRESUPUESTO BIBLIOTECA		133.209 €					
		PRESUPUESTO DEPARTAMENTOS		GESTIONADO POR LA BIBLIOTECA		GESTIONADO POR DEPARTAMENTOS			
5.6.	MATERIAL OFICINA	SUBVENCIONES EXTERNAS A LA UCM							
		MATERIAL OFICINA		133.209 €					
		PRESUPUESTO BIBLIOTECA		166.430 €					
		PRESUPUESTO DEPARTAMENTOS		GESTIONADO POR LA BIBLIOTECA		GESTIONADO POR DEPARTAMENTOS			
5.7.	MOBILIARIO	SUBVENCIONES EXTERNAS A LA UCM		3.389 €					
		MOBILIARIO		169.819 €					
		PRESUPUESTO BIBLIOTECA		22.324 €					
		PRESUPUESTO DEPARTAMENTOS		GESTIONADO POR LA BIBLIOTECA	269 €	GESTIONADO POR DEPARTAMENTOS			
5.8.	COMPRA O ACCESO A INFORMACIÓN ELECTRÓNICA	5.8.1	BASES DE DATOS EN INSTALACIÓN LOCAL	SUBVENCIONES EXTERNAS A LA UCM					
				BASES DE DATOS EN INSTALACIÓN LOCAL		22.593 €			
				PRESUPUESTO BIBLIOTECA		493.208 €			
				PRESUPUESTO DEPARTAMENTOS		GESTIONADO POR LA BIBLIOTECA		GESTIONADO POR DEPARTAMENTOS	
		5.8.2	BASES DE DATOS EN LÍNEA	SUBVENCIONES EXTERNAS A LA UCM					
				BASES DE DATOS EN LÍNEA		493.208 €			
				PRESUPUESTO BIBLIOTECA		205.912 €			
				PRESUPUESTO DEPARTAMENTOS		GESTIONADO POR LA BIBLIOTECA	4.506 €	GESTIONADO POR DEPARTAMENTOS	
		5.8.3	REVISTAS ELECTRÓNICAS	SUBVENCIONES EXTERNAS A LA UCM					
				REVISTAS ELECTRÓNICAS		210.418 €			
				PRESUPUESTO BIBLIOTECA		95.581 €			
				PRESUPUESTO DEPARTAMENTOS		GESTIONADO POR LA BIBLIOTECA	2.102 €	GESTIONADO POR DEPARTAMENTOS	
		5.8.4	LIBROS ELECTRÓNICOS	SUBVENCIONES EXTERNAS A LA UCM					
				LIBROS ELECTRÓNICOS		97.683 €			
				PRESUPUESTO BIBLIOTECA		833 €			
				PRESUPUESTO DEPARTAMENTOS		GESTIONADO POR LA BIBLIOTECA		GESTIONADO POR DEPARTAMENTOS	
5.8.5	OTROS RECURSOS DE INFORMACIÓN ELECTRÓNICA	SUBVENCIONES EXTERNAS A LA UCM							
		OTROS RECURSOS DE INFORMACIÓN ELECTRÓNICA		833 €					
		PRESUPUESTO BIBLIOTECA		715.819 €					
		PRESUPUESTO DEPARTAMENTOS		GESTIONADO POR LA BIBLIOTECA	1.301 €	GESTIONADO POR DEPARTAMENTOS	9.755 €		
5.9.	OTROS	OTROS (ESPECIFICACIONES)							
		OTROS		674.383 €					
		PRESUPUESTO BIBLIOTECA		715.819 €					
		PRESUPUESTO DEPARTAMENTOS		GESTIONADO POR LA BIBLIOTECA	1.301 €	GESTIONADO POR DEPARTAMENTOS	9.755 €		
TOTAL GASTO EN INFORMACIÓN ELECTRÓNICA		824.735 €							
TOTAL PRESUPUESTO		6.484.756 €				Tabla 12	Gráfico 7 cos 7 V.8		

PERSONAL	6.1.	PERSONAL FUNCIONARIO	GRUPO A	FUNCIONARIOS A	31	Tabla 14	Gráfico 9
			GRUPO B	FUNCIONARIOS B	113		
			GRUPO C	FUNCIONARIOS C BIBLIOTECA	126		
				ESCALA C ADMINISTRATIVOS	4		
				ESCALA C INTERINOS	6		
				FUNCIONARIOS C	136		
			GRUPO D	ESCALA D BIBLIOTECA	6		
				D ADMINISTRATIVOS	3		
				ESCALA D INTERINOS	60		
				FUNCIONARIOS D	69		
	TOTAL FUNCIONARIOS				349		
	6.2.	PERSONAL LABORAL	GRUPO B	FIJO	9	Tabla 15	Gráfico 10
				EVENTUAL			
				LABORALES B	9		
			GRUPO C	FIJO	32		
				EVENTUAL	1		
				LABORALES C	33		
			GRUPO D	FIJO	11		
				EVENTUAL	9		
	TOTAL LABORALES				62		
	6.3.	PERSONAL OTROS	INEM		1	Tabla 16	
			BECARIOS		140		
			RETROCONVERSORES		6		
OTROS							
OTROS DENOMINACIÓN							
TOTAL PERSONAL DE PLANTILLA				411			
TOTAL PERSONAL OTROS (BECARIOS, INEM, ETC.)				147			
TOTAL				558			
6.4.		6.4.1.	CURSOS DE FORMACIÓN (COMO ALUMNOS)	.Nº DE CURSOS	356	Tabla 16	
				Nº ASISTENTES	395		
		6.4.2.	CONGRESOS, CONFERENCIAS, ETC.	Nº CONGRESOS, CONFERENCIAS, ETC.	48		
				Nº ASISTENTES	31		
6.5.	PUBLICACIONES DEL PERSONAL DE LA BIBLIOTECA	Nº DE ARTICULOS		10			
		Nº DE LIBROS		6			
6.6.	PARTICIPACIÓN DEL PERSONAL COMO DOCENTES O PONENTES	6.6.1.	CURSOS DE FORMACIÓN	Nº DE CURSOS IMPARTIDOS POR EL PERSONAL	131	Tabla 16	
				Nº PERSONAS QUE HAN IMPARTIDO CURSOS	61		
		6.6.2.	CONGRESOS, PONENCIAS ETC.	Nº CONGRESOS, CONFERENCIAS, ETC.	16		
				Nº DE PERSONAS	12		
				Nº DE PONENCIAS, COMUNICACIONES, ETC. PRESENTADAS	10		
6.7.	PARTICIPACIÓN DEL PERSONAL EN COMISIONES TÉCNICAS O GRUPOS DE TRABAJO	Nº DE PERSONAS		68			
		Nº DE SESIONES ANUALES		587			

7.1.		MONOGRAFÍAS (SIGLOS XX Y XXI)	7.1.1. FONDOS		AÑO ANTERIOR	2.683.157	Tabla 17	Gráficos 11 y 18
				DONATIVO	24.232			
		7.1.2. LIBROS INGRESADOS EN EL AÑO		CENTRALIZACIÓN	3.132			
				CANJE	2.000			
				LIBROS INGRESADOS	82.011			
		7.1.3.		BAJAS	1.111			
				TOTAL LIBROS A 31 DE DIC.	2.764.057	Gráfico 12		
				TOTAL LIBROS (incluidos los anteriores a 1800)	2.943.462			
7.2.		MATERIAL NO LIBRARIO	7.2.1. VÍDEOS		AÑO ANTERIOR	8.294	Tabla 18	Gráfico 13
					VÍDEOS ADQUIRIDOS	81		
				BAJAS	6			
				VÍDEOS	8.369			
		7.2.2. MICROFORMAS (TÍTULOS)		AÑO ANTERIOR	7.568			
				MICROFORMAS ADQUIRIDAS	45			
				BAJAS				
				MICROFORMAS	7.613			
		7.2.3. DVD (TÍTULOS)		AÑO ANTERIOR	5.760			
				DVD ADQUIRIDOS	2.763			
				BAJAS				
				DVD	8.520			
		7.2.4. CD ROM		AÑO ANTERIOR	24.009			
				CD-ROM ADQUIRIDOS	3.144			
				BAJAS	1			
				CD ROM	27.262			
		7.2.5. MATERIAL FONOGRAFICO		AÑO ANTERIOR	7.382			
				MAT. FONOGRAFICO ADQUIRIDO	830			
				BAJAS				
				MATERIAL FONOGRAFICO	8.212			
		7.2.6. MAPAS		AÑO ANTERIOR	40.656			
				MAPAS ADQUIRIDOS	1.322			
				BAJAS				
				MAPAS	41.978			
		7.2.7. Nº DE BASES DE DATOS INSTALADAS EN ORDENADORES EN EL CENTRO EN SOPORTE CD-ROM, DVD O SIMILAR.		AÑO ANTERIOR	204			
				ADQUIRIDAS				
				BAJAS				
				Nº DE BASES DE DATOS INSTALADAS	204			
		7.2.8. Nº DE BASES DE DATOS A LAS QUE SE ACCEDE EN LÍNEA		AÑO ANTERIOR	171			
				ADQUIRIDOS				
				BAJAS				
				Nº DE BASES DE DATOS A LAS QUE SE ACCEDE EN LÍNEA	171			
		7.2.9. LIBROS ELECTRÓNICOS		AÑO ANTERIOR	28.273			
				LIBROS ELECTRÓNICOS ADQUIRIDOS	8.673			
				BAJAS				
				LIBROS ELECTRÓNICOS	36.946			
		7.2.10. OTROS		DESCRIPCIÓN				
				AÑO ANTERIOR	21.982			
				OTRO MAT. NO LIBRARIO ADQUIRIDO	1.148			
				BAJAS				
				OTROS	23.130			
				MATERIAL NO LIBRARIO: VÍDEOS, MICROFORMAS, DVD, CDROM, MAT FONOGRAFICO, MAPAS, BD, OTROS	162.405	Gráfico 13		

PROCESO TÉCNICO							
8.1.	LIBROS (S.XIX,XX Y XXI)	8.1.1.		OBRAS CATALOGADAS	34.558	Tabla 21	Gráfico 14
		8.1.2.		OBRAS RECATALOGADAS	17.373		
				TOTAL	51.931		
8.2.	MATERIAL NO LIBRARIO	8.2.1.	OBRAS CATALOGADAS: REGISTROS MARC	VÍDEO	99	Tabla 22	Gráfico 15
				DVD	1.458		
				MICROFORMAS	26		
				ARCHIVOS DE ORDENADOR	487		
				GRABACIONES SONORAS	554		
				MAPAS	215		
				FOTOGRAFÍAS	23		
				MÚSICA	170		
				OTROS	31		
				TOTAL	3.063		
		8.2.2.	OBRAS RECATALOGADAS: REGISTROS MARC	VÍDEO			
				DVD			
				MICROFORMAS	83		
				ARCHIVOS DE ORDENADOR	10		
GRABACIONES SONORAS							
TOTAL	106						
8.3.	REGISTROS BIBLIOGRÁFICOS INFORMATIZADOS (SIGLOS XIX-XXI)	8.3.1.	VOLÚMENES (EJEMPLARES)	INCREMENTO ANUAL	117.279	Gráficos 16, 17 y 18	
				TOTAL	2.247.548		
		8.3.2.	TÍTULOS (REG. MARC)	INCREMENTO ANUAL	56.974		
				TOTAL	1.203.177		
TOTAL REGISTROS BIBLIOGRÁFICOS (INCLUIDOS ANTERIORES A 1800)			TOTAL EJEMPLARES	INCREMENTO ANUAL	125.910		
			TOTAL	2.296.303			
			TÍTULOS (REG. MARC)	INCREMENTO ANUAL	64.053		
			TOTAL	1.240.871			
8.4.	LIBROS Y MATERIALES NO LIBRARIOS REGISTRADOS	8.4.1.	ÚNICA SECUENCIA	ÚLTIMO REGISTRO AÑO ANTERIOR AL ESTADÍSTICO		Tabla 23	Gráfico 18
				ÚLTIMO REGISTRO. AÑO ESTADÍSTICO			
		8.4.2.	VARIAS SECUENCIAS	OBRAS REGISTRADAS (ÚNICA SECUENCIA)	40.930		
				OBRAS REGISTRADAS (VARIAS SECUENCIAS)	39.452		
				TOTAL OBRAS REGISTRADAS	80.382		
8.5.	OBRAS PENDIENTES DE CATALOGAR	8.5.1.	EN BIBLIOTECAS	PROCEDENTES ADQUISICIONES	2.462	Tabla 23	Gráfico 19
				PROCEDENTES OTROS	271.066		
				TOTAL	273.528		
		8.5.2.	EN LOS DEPARTAMENTOS	ESTIMACIÓN DE OBRAS PENDIENTES	41.646		
TOTAL (8.5.1. + 8.5.2.)	315.174						
8.6.	OTROS PROCESOS	8.6.1.		Nº REG NUEVOS EN COMPLUDOC	64.875	Gráfico 20	
		8.6.2.		Nº REG NUEVOS EN COMPLU-RED	642	Gráfico 20	
HEMEROTECA	PUBLICACIONES PERIÓDICAS	9.1.1.	TÍTULOS EN CURSO EN EL AÑO	TÍTULOS DE REVISTAS	47.022	Tabla 24	Gráfico 20
				COMPRA	6.369		
				DONATIVO	2.407		
				CANJE	5.572		
				REVISTAS VIVAS	14.348		
		9.1.3.	Nº DE TÍTULOS EN CURSO SEGÚN PERIODICIDAD	COLECCIONES MUERTAS	32.411		
				DIARIA	139		
				SEMANAL	232		
		9.1.4.		MESUAL /BIMESTRAL	1.797		
				MENOS DE 6 NÚMEROS AL AÑO	5.481		
9.2.			TÍTULOS DE REVISTAS ELECTRÓNICAS	20.665			
9.3.	PROCESO TÉCNICO	9.3.1.	TÍTULOS CATALOGADOS EN EL AÑO	R. MARC	550	Tabla 25	Gráfico 21
				TOTAL R. MARC RECATALOGADOS	24		
		9.3.2.		TOTAL	574		
				ACUMULATIVO	41.099		
9.4.	SERVICIOS			LECTURA SALA	124.191		
				ARTICULOS FOTOCOPIADOS	10.638		

PATRIMONIO BIBLIOGRÁFICO	10.1.	FONDOS	10.1.1.	TOTAL DE VOLÚMENES	10.1.1.1.	INCUNABLES	727	Tabla 26
					10.1.1.2 IMPRESOS XVI-XIX	SIGLO XVI	14.224	
						SIGLO XVII	30.118	
						SIGLO XVIII	37.822	
						SIGLO XIX	96.514	
						TOTAL	179.405	
		10.1.1.3. MANUSCRITOS	HASTA 1600	148				
			DESDE 1601	13.850				
			TOTAL	13.998				
		TOTAL		193.403				
		10.1.2.	ADQUISICIONES EN EL AÑO	10.1.2.1.	INCUNABLES	SIGLO XVI		
						SIGLO XVII		
	SIGLO XVIII					3		
	SIGLO XIX							
	TOTAL					1.053		
	10.1.2.3. MANUSCRITOS					HASTA 1600		
			DESDE 1601					
			TOTAL					
	TOTAL		1.053					
	10.2.		SERVICIOS	10.2.1	INVESTIGADORES	2.162		
				10.2.2	OBRAS CONSULTADAS	4.206		
				10.2.3.	OBRAS REPRODUCIDAS	8		
		10.2.4		OBRAS RESTAURADAS				
		10.2.5		OBRAS ENCUADERNADAS				
	10.3.	PROCESO TÉCNICO	Nº DE OBRAS CATALOGADAS AÑO	R. MARC	482			
				TOTAL R. MARC RECATALOGADAS	6.585			
				TOTAL	7.067			
			REGISTROS BIBLIOGRÁFICOS INFORMATIZADOS	VOLÚMENES EJEMP.	INCREMENTO ANUAL	8.631		
					TOTAL	48.755		
			TÍTULOS (MARC)	INCREMENTO ANUAL	7.079			
				TOTAL	37.694			
			OBRAS PENDIENTES		2.623			
			CATÁLOGOS MANUALES EXISTENTES	AUTORES	2			
TÍTULOS								
MATERIAS	4							
OTROS	3							
10.4.	SERVICIOS	EXPOSICIONES	4	Tabla 27				
		CURSOS	5					
		CATÁLOGO PÚBLICO						
		MEMORIAS	2					

SERVICIO DE SALA											
SERVICIO DE SALA	11.1.			Nº DE LIBROS UTILIZADOS EN LECTURA SALA	295.036	Tabla 28	Gráfico 23				
	11.2.			LECTORES	1.720.745						
	11.3.			VOLUMENES L.A.	607.595						
	11.4.	Nº TÍTULOS DE P.P. EN SALA		P.P. LIBRE ACCESO INVESTIGADORES	3.051						
				P.P. LIBRE ACCESO PÚBLICO	4.184						
				TOTAL	7.235						
SERVICIO DE PRÉSTAMO	12.1.	PRÉSTAMO MANUAL	12.1.1.	REGISTROS DE CARNÉS AÑADIDOS MANUALMENTE EN LA BASE DE DATOS (NO MEDIANTE CARGA MASIVA)	VISITANTES	143	Tabla 29	Gráfico 24			
					VISITANTE HABITUAL	177					
					ALUMNOS	3.166					
					INVESTIGADORES	659					
					PAS.	60					
					PROFESORES	141					
	DEPARTAMENTOS	21									
					TOTAL	4.341					
				12.1.2.	Nº OPERACIONES DE PRÉSTAMO NO REGISTRADAS EN EL MÓDULO DE CIRCULACIÓN	VISITANTES	1.587	Tabla 29	Gráfico 24		
					VISITANTE HABITUAL	838					
					ALUMNOS	11.178					
					INVESTIGADORES	11.817					
					PAS.	151					
					PROFESORES	5.047					
					DEPARTAMENTOS	1.972					
					TOTAL	23.876					
				12.1.3.	RECLAMACIONES	2.201	Tabla 30	Gráfico 24			
		12.2.	PRÉSTAMO MANUAL DE DISPOSITIVOS	12.2.1.	ORDENADORES	7.486					
				12.2.2.	SALAS, MESAS DE TRABAJO	473					
				12.2.3.	OTROS	137					
					TOTAL	104.836					
		12.3.	CARNÉS	12.3.1.	CARNÉS NUEVOS (MEDIANTE CARGA MANUAL Y CARGA MASIVA)	VISITANTES EVENTUALES	173	Tabla 31	Gráfico 24		
										VISITANTES HABITUALES	209
										ALUMNOS	22.882
							INVESTIGADORES			2.599	
							PAS			73	
							PROFESORES			145	
				DEPARTAMENTOS	16						
				PROY. AYUDA INVESTIGACIÓN	19						
				TOTAL	26.116						
			12.3.2.	CARNÉS RENOVADOS (MEDIANTE CARGA MANUAL Y CARGA MASIVA)	VISITANTES EVENTUALES	123	Tabla 31	Gráfico 25			
						VISITANTES HABITUALES			730		
						ALUMNOS			59.268		
						INVEST.			9.429		
						PAS			1.160		
						PROFESORES			7.830		
				DEPARTAMENTOS	150						
				PROY. AYUDA INVESTIGACIÓN	30						
				TOTAL	78.720						
				TOTAL CARNÉS	104.836						
	12.4.	PRÉSTAMO AUTOMATIZADO	12.4.1.	POR TIPO DE USUARIO	VISITANTES EVENTUALES	5.440	Tabla 32	Gráficos 26, 27, 28 y 29			
										VISITANTES HABITUALES	9.360
										ALUMNOS	854.161
										INVESTIGADORES	166.990
										PAS	29.086
										PROFESORES	127.476
										DEPARTAMENTOS	10.459
										PROY. AYUDA INVESTIGACIÓN	1.634
										TOTAL	1.204.606
									12.4.2.	POR TIPO DE PRÉSTAMO (INCLUYE TODOS LOS TIPOS DE USUARIOS)	DOMICILIO
					SALA	81.743					
				TOTAL	1.249.299						

PRÉSTAMO INTERBIBLIOTECARIO	13.1.	TÍTULOS SOLICITADOS A OTRAS BIBLIOTECAS	13.1.1	ARTÍCULOS SOLICITADOS	ESPAÑA	INTERCENTROS UCM	CONSEGUIDOS	3.488	Tabla 33 Gráfico 30
							NO CONSEGUIDOS	21	
						OTRAS	CONSEGUIDOS	6.000	
							NO CONSEGUIDOS	65	
							ARTÍCULOS SOLICITADOS. ESPAÑA	9.574	
							TOTAL ARTÍCULOS SOLICITADOS	11.306	
	13.1.2	LIBROS SOLICITADOS	ESPAÑA	INTERCENTROS UCM	CONSEGUIDOS	2.044			
					NO CONSEGUIDOS	34			
				OTRAS	CONSEGUIDOS	1.354			
					NO CONSEGUIDOS	48			
				LIBROS SOLICITADOS. ESPAÑA	3.480				
				TOTAL LIBROS SOLICITADOS	3.923				
	13.1.3	ARTÍCULOS SUMINISTRADOS	ESPAÑA	INTERCENTROS UCM	SERVIDOS	1.793			
					NO SERVIDOS	267			
				OTRAS	SERVIDOS	7.036			
					NO SERVIDOS	1.544			
				ARTÍCULOS SUMINISTRADOS. ESPAÑA	10.640				
				TOTAL ARTÍCULOS SUMINISTRADOS	10.908				
	13.1.4	LIBROS SUMINISTRADOS	ESPAÑA	INTERCENTROS UCM	SERVIDOS	1.998			
					NO SERVIDOS	173			
OTRAS				SERVIDOS	2.934				
				NO SERVIDOS	692				
LIBROS SUMINISTRADOS. ESPAÑA				5.797					
TOTAL LIBROS SUMINISTRADOS				5.987					
TOTAL PRÉSTAMO INTERBIBLIOTECARIO	13.1.	SOLICITADOS POR LA BIBLIOTECA		15.229					
	13.2.	SOLICITADOS A LA BIBLIOTECA		16.895					
		TOTAL PI		32.124					
DIFUSIÓN DE LA INFORMACIÓN	14.1.	Nº DE BOLETINES DE ADQUISICIONES			199				
	14.2.	Nº DE BOLETINES DE SUMARIOS			2.195				
	14.3.	GUÍAS			58				
	14.4.	CATÁLOGOS ESPECIALES			25				
	14.5.	Nº DE EXPOSICIONES REALIZADAS			28				
	14.6.	Nº DE DOCUMENTOS DE TRABAJO O MANUALES PUBLICADOS			9				
INFORMACIÓN Y FORMACIÓN DE USUARIOS	15.1	INFORMACIÓN BIBLIOGRÁFICA	15.1.1.	CONSULTAS		21.119			
			15.1.2.	Nº DE HORAS		2.508			
	15.2	CURSOS DE FORMACIÓN	15.2.1.	Nº DE CURSOS DE INTRODUCCIÓN O BÁSICOS		234			
			15.2.2.	Nº DE CURSOS ESPECIALIZADOS		234			
			15.2.3.	Nº DE HORAS		3.548			
			15.2.4.	Nº TOTAL DE ALUMNOS		12.414			
USO DE RECURSOS ELECTRÓNICOS	16.1.	Nº BASES DE DATOS	16.1.1.	DESDE EL CENTRO	CONSULTAS A BD LOCALES O DE ACCESO EXCLUSIVO DESDE EL CENTRO.	1.897			
				TOTAL HORAS	771				
			16.1.2.	DESDE LA UCM	CONSULTAS A BD DESDE LA UCM	950.636			
				TOTAL HORAS					
	16.2.	CONSULTA A REVISTAS ELECTRÓNICAS	16.2.1.	DESCARGAS DE TEXTO COMPLETO DE REVISTAS ELECTRÓNICAS COMPRADAS		528.809			
			16.2.2.	CONSULTAS DE REVISTAS DE LA UCM		5.904.294			
	16.3.	CONSULTA A LIBROS ELECTRÓNICOS Y OTROS DOCUMENTOS	16.3.1.	CONSULTAS A LA PLATAFORMA E-LIBRO		259.588			
			16.3.2.	CONSULTAS DE TESIS DIGI. O ARCH. INST. E-PRINTS COMPLUTENSE		4.250.971			
16.4.	ACCESOS A LA PÁGINA WEB			ACCESOS A LA PÁGINA WEB	49.388.304				
REPROGRAFÍA	17.1.	Nº DE FOTOCOPIADORAS EN L.A.			44				
	17.2.	COPIAS REALIZADAS			1.624.111				
	17.3.	Nº DE MICROFORMAS			9.534				

EVOLUCIÓN DE LOS INDICADORES DE LA BUC.

2001 - 2006



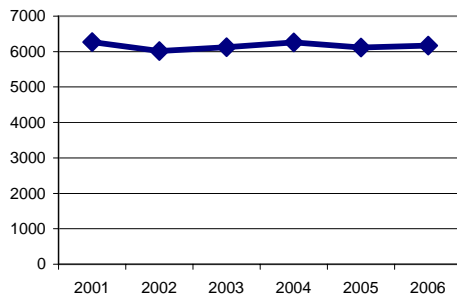
Resumen de indicadores de la Biblioteca de la Universidad Complutense de Madrid según los criterios aprobados por el Grupo de Evaluación de Bibliotecas Universitarias de la UCUA.

	Indicador	2000	2001	2002	2003	2004	2005	2006
1	Usuarios potenciales por total de personal (- becarios)	355,93	325,48	300,67	269,64	274,75	271,13	233,69
2	Usuarios potenciales por total de personal (+ becarios)	262,31	234,42	215,23	188,12	186,88	179,71	153,54
3	Gasto en personal (-becarios) por usuarios potenciales	80,48	91,21	98,79	105,50	106,38	112,44	131,07
4	Gasto en personal (+becarios) por usuarios potenciales	84,22	95,64	103,38	110,61	111,91	119,70	139,16
5	Usuarios potenciales por espacio total en metros cuadrados	2,58	2,41	2,29	2,06	2,10	2,09	1,88
6	Número de estudiantes (3 ciclos) por espacio total en metros cuadrados	2,27	2,10	1,98	1,74	1,79	1,57	1,54
7	Usuarios potenciales por ordenadores de uso público	316,69	307,45	234,84	211,59	200,76	196,73	143,86
8	Estudiantes por ordenadores uso público	278,35	266,92	202,77	178,33	171,31	148,32	117,43
9	Usuarios potenciales por número de ordenadores (trabajo + público)	179,26	165,28	134,56	111,40	108,23	107,58	85,47
10	Estudiantes (3 ciclos) por número de ordenadores (trabajo + público) (opcional)	157,56	143,49	116,18	93,89	92,35	81,11	69,77
11	Usuarios potenciales por horas de puestos de lectura al año	213,58	238,19	242,25	271,23	281,19	297,10	329,14
12	Usuarios potenciales por puestos de lectura	14,20	12,97	12,40	10,94	11,00	11,03	9,95
13	Gastos en recursos electrónicos sobre total de gastos en recursos de información	8%	9%	14%	17%	18%	13%	17%
14	Usuarios potenciales por suscripciones de revistas	7,84	7,82	7,52	7,54	7,86	7,22	6,68
15	Gastos en adquisiciones de recursos de información por usuarios potenciales	30,35	33,19	35,75	39,03	43,41	43,38	51,10
16	Total de revistas vivas por investigadores (Profesores + 3er. Ciclo)	1,25	1,14	1,15	0,99	1,02	0,89	0,89
17	Incremento anual de volúmenes (monografías) por usuarios potenciales	0,62	0,70	0,61	0,84	1,04	0,80	0,86
18	Volúmenes informatizados sobre el total del fondo bibliográfico	63,13%	68,68%	70,35%	73,77%	76,97%	79,40%	79,40%
19	Usuarios con préstamo en fecha fija por usuarios potenciales (con carné vigente)						22,49%	22,11%
20	Alumnos de pregrado con préstamo en fecha fija por usuarios potenciales (con carné vigente)						20,06%	20,48%
21	Alumnos de postgrado con préstamo en fecha fija por usuarios potenciales (con carné vigente)						39,92%	36,50%
22	Profesores/Investigadores con préstamo en fecha fija por usuarios potenciales (con carné vigente)						33,05%	32,95%
23	Total de préstamos al año por usuario potencial	8,12	9,04	9,71	10,42	10,18	9,92	11,01
24	Préstamos interbibliotecarios solicitados a otras bibliotecas por total profesores / investigadores	1,24	1,14	1,23	1,10	1,18	0,91	0,94
25	Préstamos interbibliotecarios servidos a otras bibliotecas por préstamos solicitados a otras bibliotecas	1,93	2,09	1,57	1,46	1,30	1,17	1,11
27	Usuarios potenciales por total de revistas electrónicas	89,63	68,50	46,10	19,59	5,72	5,23	4,63
28	Artículos a texto completo de revistas electrónicas consultados por usuarios potenciales					4,12	4,37	5,52
29	Visitas a página web/usuario potencial	54,32	118,51	106,60	112,46	156,52	177,71	515,48

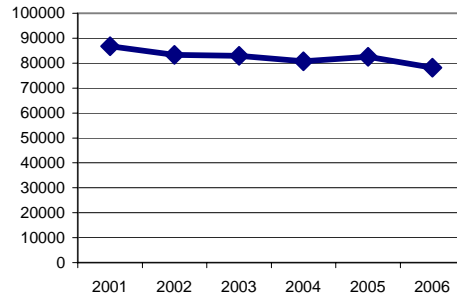
Biblioteca Complutense. Datos estadísticos: Evolución 2001-2006
 Biblioteca Complutense

	USUARIOS		USUARIOS INSCRITOS						
	Profesores	Alumnos	Visitantes inscritos	Alumnos inscritos	Investigadores inscritos	Pas inscritos	Profesores inscritos	Departamentos	Usuarios inscritos
2001	6267	86827	542	96701	8913	3077	5588	145	114966
2002	6013	83351	399	81199	9408	836	6746	150	98738
2003	6125	82884	1110	82321	11609	908	6694	142	102784
2004	6262	80721	1114	82660	14421	1075	6593	170	106033
2005	6119	82505	942	80911	12795	1195	7766	164	103773
2006	6171	78211	1235	82150	12028	1233	7975	166	104836

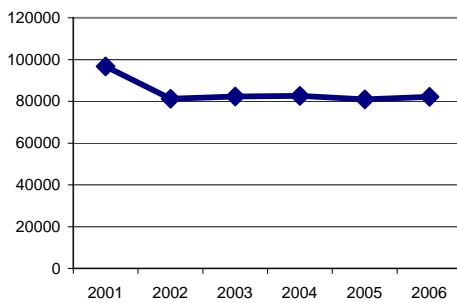
Profesores



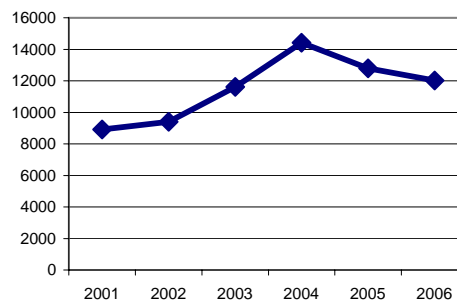
Alumnos



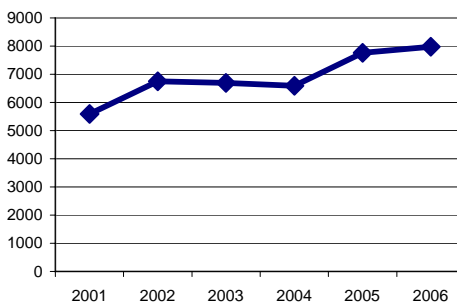
Alumnos inscritos



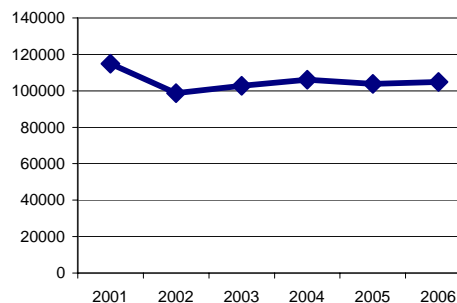
Investigadores inscritos



Profesores inscritos



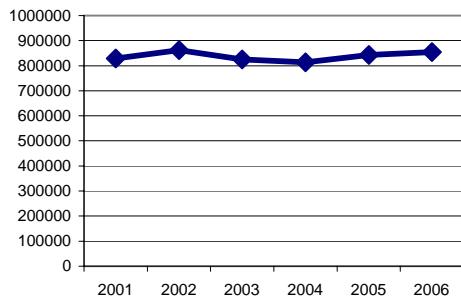
Usuarios inscritos



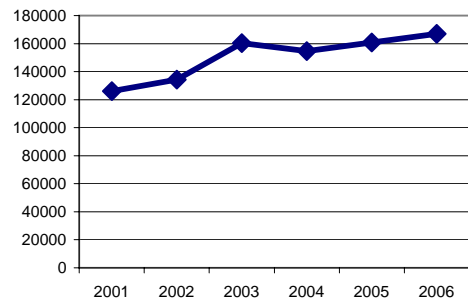
Biblioteca Complutense. Datos estadísticos: Evolución 2001-2006
Biblioteca Complutense

	PRÉSTAMOS				INSTALACIONES Y EQUIPAMIENTOS				
	Préstamos alumnos	Préstamo investigadores	Préstamos Profesores	Total préstamos	Superficie	Estanterías depósitos	Estanterías LA	Puestos de lectura	Ordenadores
2001	829072	126097	112247	1117591	48265,23	95128,1	24377,6	8982	788
2002	861493	134304	121624	1176419	48670,31	98034,88	24329,64	8995	822
2003	825591	160328	117515	1177024	50839,1	99572,22	25689,36	9602	931
2004	813096	154694	118385	1162563	50639,17	99152,78	25433,04	9691	971
2005	842422	160715	118846	1136687	51163	101041,35	25127,46	9688	993
2006	854161	166990	127476	1249299	50909,93	101127	25191	9626	1120

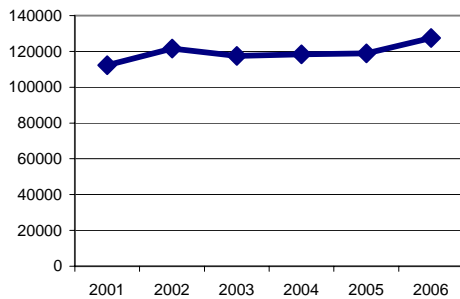
Préstamos alumnos



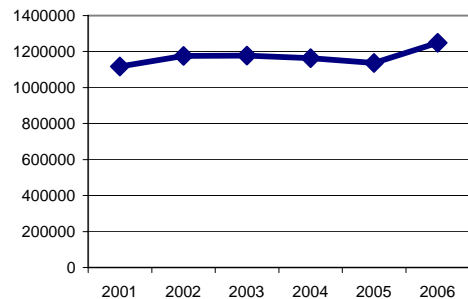
Préstamo investigadores



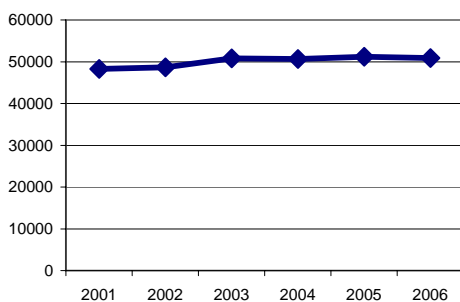
Préstamos Profesores



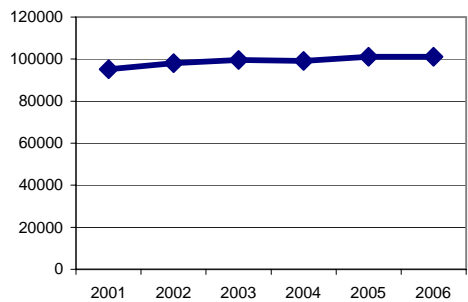
Total préstamos



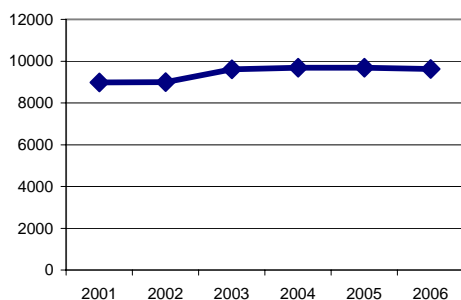
Superficie



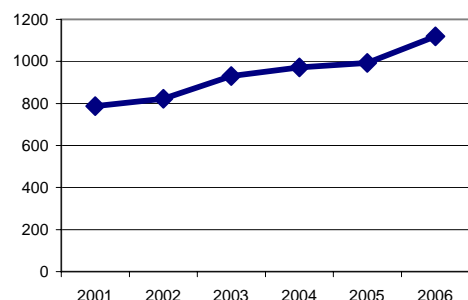
Estanterías depósitos



Puestos de lectura



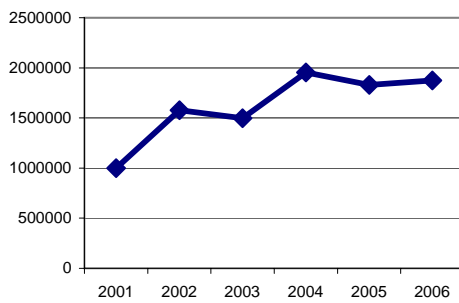
Ordenadores



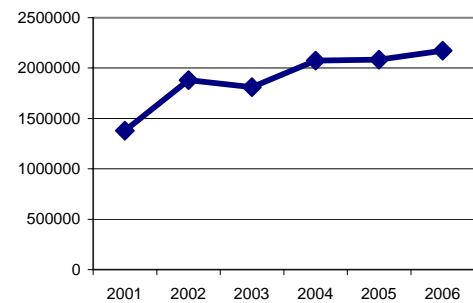
Biblioteca Complutense. Datos estadísticos: Evolución 2001-2006
Biblioteca Complutense

	PRESUPUESTO					PERSONAL			
	Presupuesto Monografías	Presupuesto PP	Presupuesto material no librario	Presupuesto recursos electrónicos	Presupuesto total	Personal plantilla	Becarios	Retroconversores	Otro personal
2001	999314	1377764	91253	315706	6143041	358	121	6	6
2002	1576396	1880946	27874	503000	5972023	371	120	5	20
2003	1498375	1811769	127136	667483	5606001	387	125	8	18
2004	1954140	2074863	32926	565478	6019008	385	137	6	21
2005	1828435	2083398	108266	613586	6175383	394	140	7	11
2006	1875743	2171976	109498	824735	6484756	410	140	6	

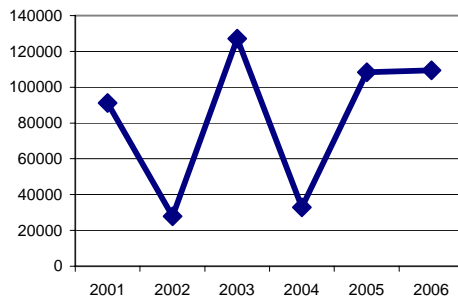
Presupuesto Monografías



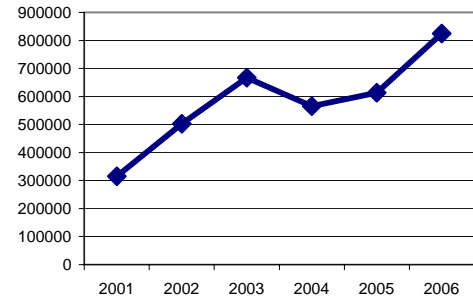
Presupuesto PP



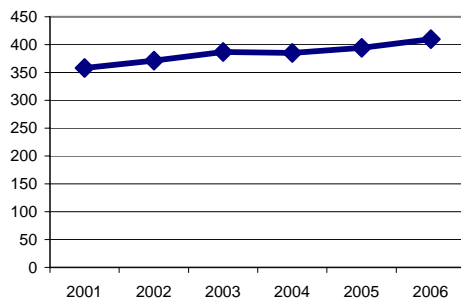
Presupuesto material no librario



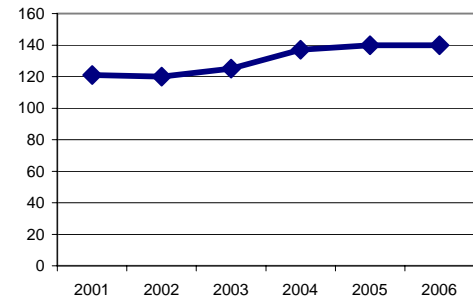
Presupuesto recursos electrónicos



Personal plantilla



Becarios

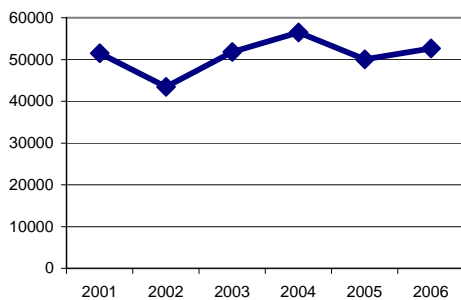


Biblioteca Complutense. Datos estadísticos: Evolución 2001-2006

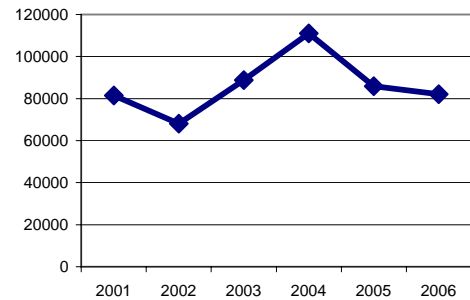
Biblioteca Complutense

	ADQUISICIONES			PROCESO TÉCNICO					
	Adquisiciones compra	Libros ingresados	Total libros	Incremento anual de ejemplares automatizados	Total ejemplares automatizados	Incremento anual de reg. Marc	Total Reg. Marc	Nº registros nuevos en COMPLUDOC	Obras pendientes de catalogar
2001	51486	81458	2392398	138306	1643217	75369	887574	50901	318861
2002	43472	68135	2438355	120303	1715284	63264	910118	60522	352307
2003	51811	88792	2524356	136745	1888052	73750	1009202	76708	358238
2004	56500	111064	2630021	172813	2058683	99193	1104771	90963	369483
2005	50019	85879	2701595	134345	2184933	81352	1184065	72125	294749
2006	52647	82011	2764057	125910	2296303	64053	1240871	64875	315174

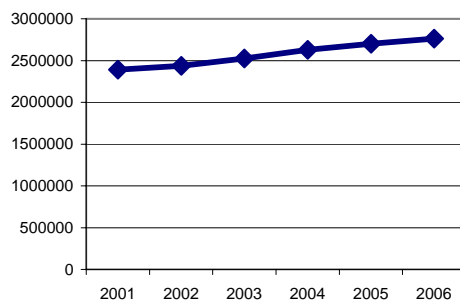
Adquisiciones compra



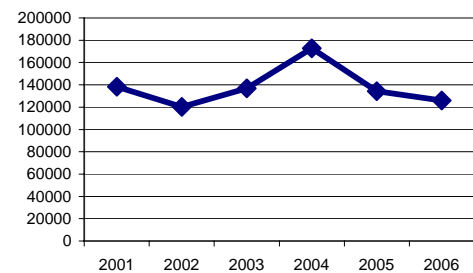
Libros ingresados



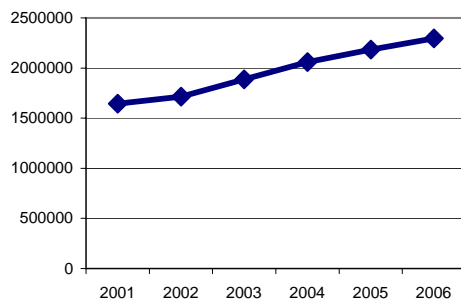
Total libros



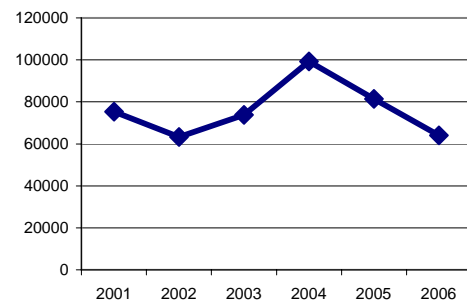
Incremento anual de ejemplares automatizados



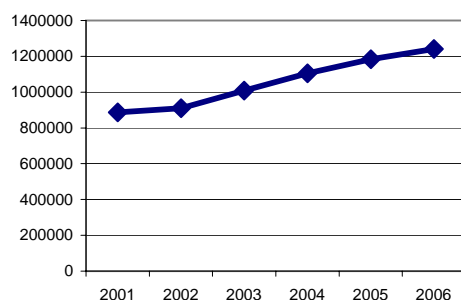
Total ejemplares automatizados



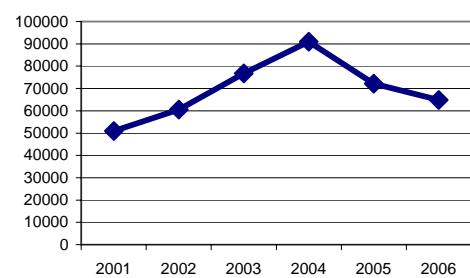
Incremento anual de reg. Marc



Total Reg. Marc



Nº registros nuevos en COMPLUDOC

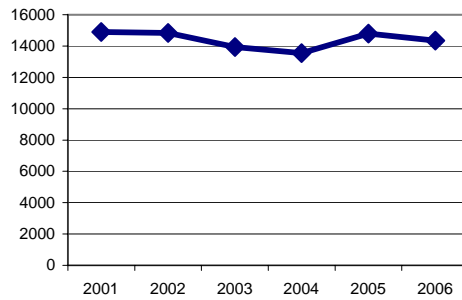


Biblioteca Complutense. Datos estadísticos: Evolución 2001-2006

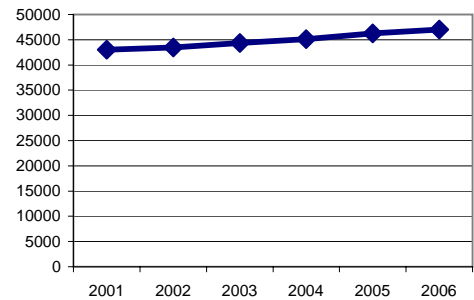
Biblioteca Complutense

	HEMEROTECA				Volúmenes en libre acceso	PRÉSTAMO INTERBIBLIOTECARIO			Cursos de formación
	Revistas vivas	Total títulos de revistas	Títulos PP catalogados en el año	Total títulos catalogados		PI solicitado por la Biblioteca	PI solicitado a la Biblioteca	Préstamo interbibliotecario	
2001	14892	43031	1814		514754	14887	31170	46057	231
2002	14832	43471	959		514033	15909	24902	40811	185
2003	13938	44333	1899		538298	15476	22763	38239	285
2004	13555	45093	1491	35220	546440	15667	20398	36065	379
2005	14788	46288	1643	39713	604906	15098	17708	32806	375
2006	14348	47022	574	41099	607595	15327	16895	32222	468

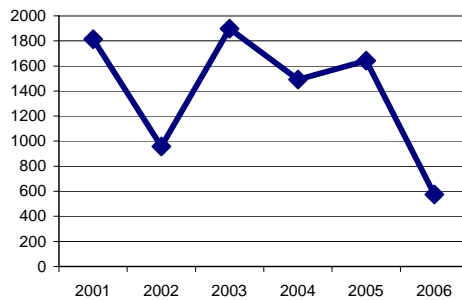
Revistas vivas



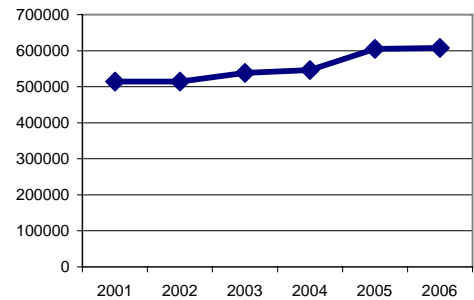
Total títulos de revistas



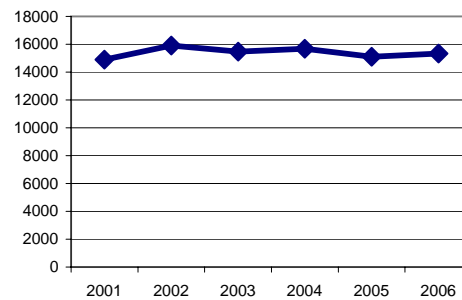
Títulos PP catalogados en el año



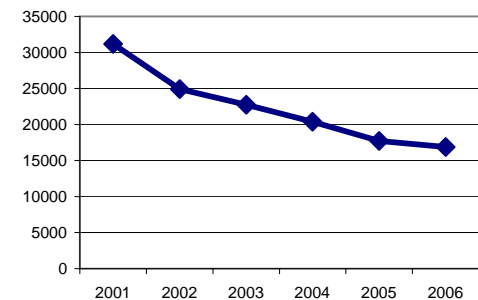
Volúmenes en libre acceso



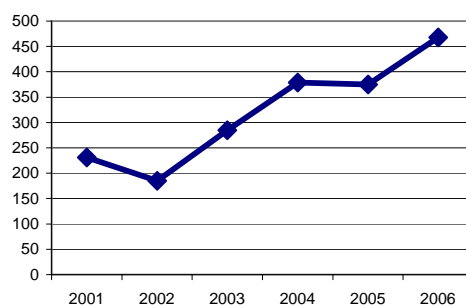
PI solicitado por la Biblioteca



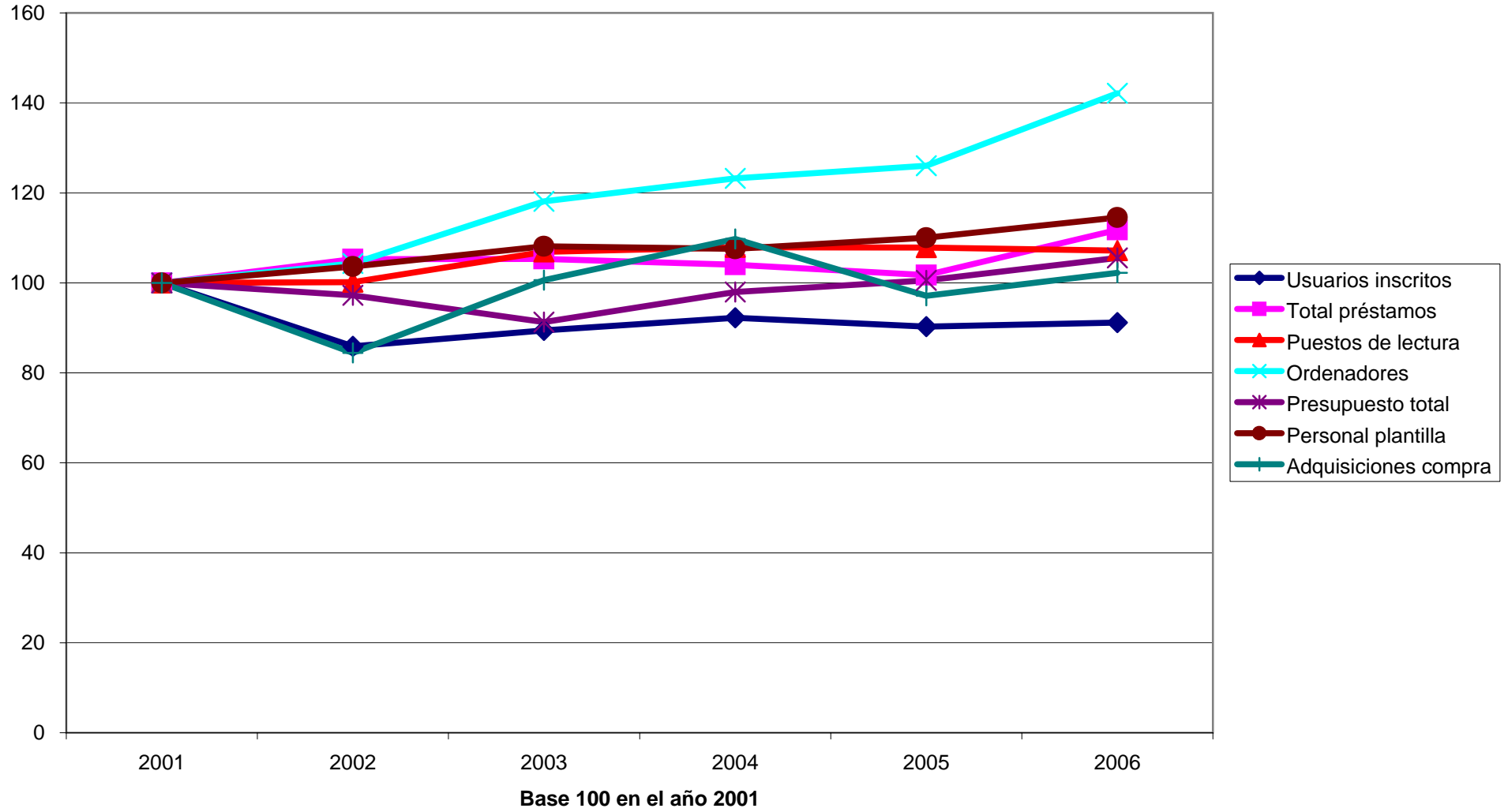
PI solicitado a la Biblioteca



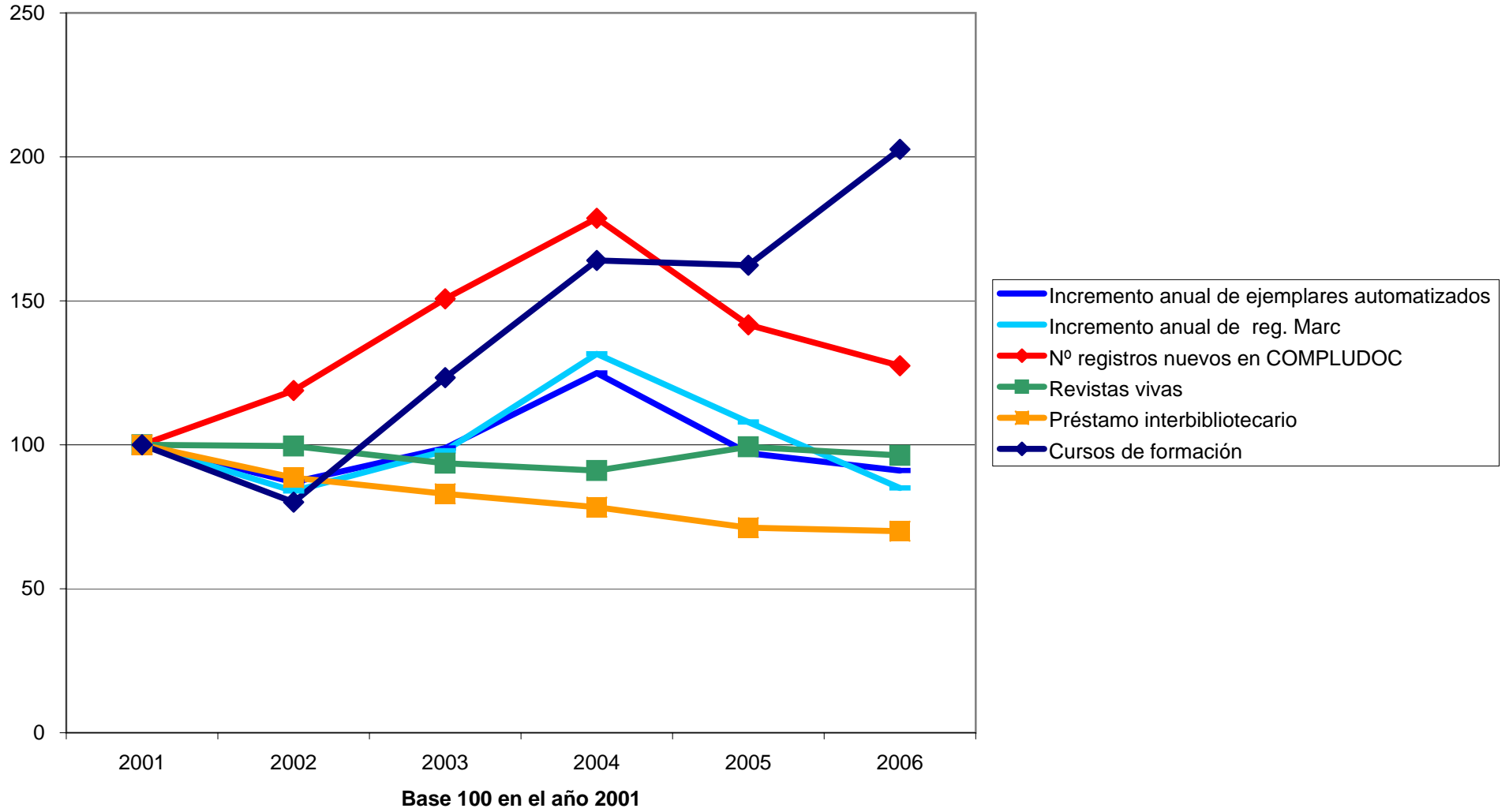
Cursos de formación



Biblioteca Complutense



Biblioteca Complutense



BIBLIOTECA UNIVERSIDAD COMPLUTENSE

TABLAS ESTADÍSTICAS: BIBLIOTECAS DE CENTRO

2006



TABLA: 1

ESTADÍSTICA: 2006




USUARIOS											
USUARIOS POTENCIALES Y DIRECTOS											1.2. USUARIOS = Nº DE ENTRADAS / 2
1.1.1. PROFESORES			1.1.2. ALUMNOS MATRICULADOS			1.1.3.	1.1.4.	1.1.5.		TOTAL	
DEDICACIÓN COMPLETA	DEDICACIÓN PARCIAL	TOTAL PROFESORES	1er Y 2º CICLO	3er CICLO	TOTAL ALUMNOS	ALUMNOS DE CENTROS ADSCRITOS, TÍTULOS PROPIOS, ETC	PAS	USUARIOS EXTERNOS			
F. Bellas Artes	111	60	171	1.634	494	2.128	297	87		2.683	
F. CC. Biológicas	208	34	242	1.800	398	2.198		92		2.532	
F. CC. Económicas y Empresariales	243	192	435	5.502	491	5.993	2.508	120	216	9.272	
F. CC. Físicas	170	43	213	1.628	229	1.857		77		2.147	
F. CC. Geológicas	105	23	128	890	114	1.004	35	83	51	1.301	137.729
F. CC. Información	210	106	316	6.798	1.011	7.809	1.420	112		9.657	
F. CC. Matemáticas	122	37	159	1.172	75	1.247		64		1.470	
F. CC. Políticas y Sociología	239	61	300	3.967	669	4.636		91		5.027	271.720
F. CC. Químicas	227	48	275	2.116	276	2.392		111		2.778	392.000
F. Derecho	238	124	362	9.528	755	10.283	1.221	105		11.971	
F. Educación	252	91	343	5.804	468	6.272	3.541	83		10.239	
F. Farmacia	210	80	290	2.335	391	2.726		114		3.130	
F. Filología	283	78	361	2.896	974	3.870	409	105	456	5.201	809.809
F. Filosofía	69	10	79	753	347	1.100		37		1.216	
F. Geografía e Historia	240	36	276	3.155	872	4.027		96		4.399	
F. Medicina	287	630	917	2.474	1.345	3.819		170		4.906	714.242
F. Odontología	70	76	146	585	279	864	426	110		1.546	
F. Psicología	152	63	215	3.596	506	4.102	1.067	75	9.000	14.459	640.528
F. Veterinaria	223	49	272	1.280	225	1.505		110		1.887	
F. Informática	127	13	140	2.272	71	2.343	291	58		2.832	185.681
F. CC. Documentación	23	11	34	592		592		25		651	64.560
E.U. Enfermería, Fisiot. y Podol.	56	123	179	1.238		1.238		44		1.461	
E.U. Estadística	50	14	64	331		331		32		427	
E.U. Estudios Empresariales	52	26	78	2.925		2.925	8	40	32	3.083	217.718
E.U. Optica	79	31	110	1.095		1.095		40		1.245	
E.U. Trabajo Social	42	24	66	1.855		1.855	206	28	350	2.505	84.620
E.Relaciones Laborales											1.869
I. U. Criminología											
Centro de Documentación Europea (DER y CE)											
Biblioteca Histórica											
Servicios Centrales											
Unidad de Tesis Doctorales											
BIBLIOTECA COMPLUTENSE	4.088	2.083	6.171	68.221	9.990	78.211	11.429	3785	10.105	108.025	3.520.476

Ver gráfico 1 y 25

* Total PAS UCM

TABLA: 2

ESTADÍSTICA: 2006	HORARIOS		
	2.1.	2.2.	2.3.
	Nº DE DÍAS ABIERTO ANUALMENTE	Nº DE HORAS ABIERTO SEMANALMENTE	HORARIO DEL SERVICIO DE PRÉSTAMO
F. Bellas Artes	241	60	9:00 - 20:30
F. CC. Biológicas	244	60	8:30 - 20:30
F. CC. Económicas y Empresariales	262	60	9:00 - 20:30
F. CC. Físicas	246	60	8:30 - 20:30
F. CC. Geológicas	197	60	8:30 - 20:30
F. CC. Información	252	60	9:00 - 20:45
F. CC. Matemáticas	260	60	8:30 - 20:30
F. CC. Políticas y Sociología	242	60	9:00 - 21:00
F. CC. Químicas	234	60	8:30 - 20:20
F. Derecho	258	60	9:00 - 21:00
F. Educación	260	60	9:00 - 20:00
F. Farmacia	243	60	9:00 - 21:00
F. Filología	254	60	9:00 - 21:00
F. Filosofía	250	60	9:00 - 14:00; 15:00 - 20:00
F. Geografía e Historia	271	60	9:00 - 21:00
F. Medicina	248	60	9:00 - 20:30
F. Odontología	235	60	8:30 - 20:15
F. Psicología	239	60	9:00 - 20:00
F. Veterinaria	240	60	8:30 - 20:30
F. Informática	245	60	8:30 - 20:30
F. CC. Documentación	244	60	9:00 - 21:00
E.U. Enfermería, Fisiot. y Podol.	225	56,5	9:00 - 20:30 - L-J 9:00 - 19:30 - V
E.U. Estadística	247	60	9:00 - 20:45
E.U. Estudios Empresariales	240	60	9:30 - 20:00
E.U. Óptica		60	9:00 - 20:30
E.U. Trabajo Social	242	60	9:00 - 20:30
E.Relaciones Laborales	224	45	9:00 - 14:00 ; 16:00 - 20.30
I. U. Criminología	216	37	16:00 - 20.30
Centro de Documentación Europea (DER y CE)	218	60	9:00 - 20:00
Biblioteca Histórica	246	60	9:00 - 21:00
Servicios Centrales			
Unidad de Tesis Doctorales	244	40	9:00 - 18:00
BIBLIOTECA COMPLUTENSE	273	60	Comienzo 8:30 o 9:00. Duración 11:30 horas

ESTADÍSTICA: 2006



INSTALACIONES												
3.1.						3.2.			3.3.			
SALAS DE LECTURA	SALAS DE REVISTAS	DEPÓSITO	DESPACHOS	OTROS	TOTAL SUPERFICIE	ESTANTERÍAS EN DEPÓSITO	ESTANTERÍAS EN LIBRE ACCESO	TOTAL ESTANTERÍAS	SALAS GENERAL	REVISTAS E INVESTIGACIÓN	TOTAL PUESTOS DE LECTURA	
F. Bellas Artes	307	143	59	47	556	839	344	1.183	200	6	206	
F. CC. Biológicas	708	432	175	110	1.452	2.155	716	2.871	250	135	385	
F. CC. Económicas y Empresariales	972	359	1.287	381	1.191	4.190	6.383	918	785	73	858	
F. CC. Físicas	180	92	189	50	511	258	1.401	1.659	216	20	236	
F. CC. Geológicas	461	580	289	98	13	1.441	2.346	1.191	3.537	280	127	407
F. CC. Información	654	339	347	105	170	1.615	3.972	1.434	5.406	259	171	430
F. CC. Matemáticas	588	40	665	100	77	1.470	320	3.658	3.978	260	68	328
F. CC. Políticas y Sociología	836	98	843	113	125	2.015	6.744	1.175	7.919	336	40	376
F. CC. Químicas	643	543	392	140	431	2.149	2.648	1.335	3.983	359	42	401
F. Derecho	2.375	1.115	3.347	640	680	8.157	19.343	566	19.909	397	320	717
F. Educación	330	60	432	83	83	988	3.428	745	4.173	164	8	172
F. Farmacia	316	57	433	71	19	896	1.749	317	2.066	170	36	206
F. Filología	1.689	135	1.755	245	1.238	5.062	13.810	1.073	14.883	678	110	788
F. Filosofía	148	71	189	72	76	556	2.907	326	3.233	120	24	144
F. Geografía e Historia	1.769	340	1.835	395	961	5.300	10.521	1.842	12.363	916	55	971
F. Medicina	1.038	196	1.271	144	95	2.744	7.004	1.417	8.421	493	35	528
F. Odontología	364	80	125	45	78	692	697	458	1.155	110	32	142
F. Psicología	1.831	226	163	159	96	2.475	2.322	1.518	3.840	726	88	814
F. Veterinaria	295	152	366	54	60	927	2.232	462	2.694	158	48	206
F. Informática	672		16	75	372	1.135	419	750	1.169	241		241
F. CC. Documentación	127	35	11	41		214	86	227	313	60	16	76
E.U. Enfermería, Fisiot. y Podol.	302	45	30	14	90	481	221	389	610	160	26	186
E.U. Estadística	203		314	42		559	328	200	528	122		122
E.U. Estudios Empresariales	200	25	52	55	10	342	600	300	900	125	10	135
E.U. Óptica	351	28	63	26	44	512	115	252	367	180	32	212
E.U. Trabajo Social	180	18	36	36	69	339	166	594	760	81	11	92
E.Relaciones Laborales	75	57	15			147	50	290	340	24	20	44
I. U. Criminología	100	50	100	50		300	100	400	500	90	10	100
Centro de Documentación Europea (DER y CE)	247	25		58		330	338	252	590	38		38
Biblioteca Histórica	417		700	450	389	1.956	6.000	410	6.410	51		51
Servicios Centrales	20	49	54	364	34	521		102	102			
Unidad de Tesis Doctorales	20		798	14	46	878	3.026	129	3.155		14	14
BIBLIOTECA COMPLUTENSE	18.418	5.247	16.435	4.289	6.521	50.910	101.127	25.191	126.318	8.049	1.577	9.626

Ver gráfico 2, 3 y 4

ESTADÍSTICA: 2006



	EQUIPAMIENTO											
	MATERIAL INVENTARIABLE											
	MÁQUINA DE ESCRIBIR	LECTOR MICROFORMAS	CONTROL ANTIROBO	FAXES	FOTOCOPIADORAS	PROYECTORES	VIDEO o DVD	EQUIPOS DE MÚSICA	TV	AUTOPRÉSTAMOS	OTROS	OTROS (ESPECIFICADOS)
F. Bellas Artes	2	1	1	1	3		2		1		1	
F. CC. Biológicas	2	2	1	1	1						3	
F. CC. Económicas y Empresariales	1	1	1	1	7	1	36		2		5	
F. CC. Físicas	1	1	1	1								
F. CC. Geológicas	1	1	1	1	2		2				2	
F. CC. Información	1	3	1	1	4		2		2	1		
F. CC. Matemáticas	2		2	1	2							
F. CC. Políticas y Sociología		2	2	2	6		4		3	1		
F. CC. Químicas	1	1	1	1	2	1					2	
F. Derecho	1		1	1	1					1	4	
F. Educación	1	1	1	1	2		2	1	1	1	7	
F. Farmacia			1	1	1							
F. Filología	5	2	4	3	4		8	4	4	2	3	
F. Filosofía	2	1	1	1	2		2		1		10	
F. Geografía e Historia		1	2	1	6		9	9	10	3	49	
F. Medicina			2	1	2							
F. Odontología	1	1	1	1	3		31		2		1	
F. Psicología	1	1	1	1	3		7	1	5	1	2	
F. Veterinaria	2	1	2	1	3		3		2		1	
F. Informática			3	1	1		1			1	5	
F. CC. Documentación	1		1		1						1	
E.U. Enfermería, Fisiot. y Podol.			1	1	3						1	
E.U. Estadística	1		1	1	1						1	
E.U. Estudios Empresariales	1		1	1							1	
E.U. Óptica			1	1	1		1		1			
E.U. Trabajo Social			1	1	2		2	1	2			
E.Relaciones Laborales				1	1		1					
I. U. Criminología	1					1	1					
Centro de Documentación Europea (DER y CE)		1	2	2	2							
Biblioteca Histórica	1	3	2	1	2	1			1		2	
Servicios Centrales				2	3	1					3	
Unidad de Tesis Doctorales												
BIBLIOTECA COMPLUTENSE	29	24	40	34	71	5	114	16	37	11	104	

TABLA: 5

ESTADÍSTICA: 2006



EQUIPAMIENTO																			
TERMINALES VT OPAC'S	4.2.3. ORDENADORES						4.2.4. IMPRESORAS			4.2.5. LECTORES ÓPTICOS C. BARRAS			4.2.8. ESCÁNERES			4.2.9. OTROS			
	GESTIÓN INTERNA	PRÉSTAMO	WEB OPAC	INFORMACION		TOTAL ORDENADORES	GESTIÓN	PÚBLICO	TOTAL	LÁPIZ ÓPTICO	PISTOLA ÓPTICA	TOTAL LECTORES OPT. COD. BARRAS	GESTIÓN INTERNA	USO PÚBLICO	TOTAL ESCÁNERES	DESCRIPCIÓN	GESTIÓN INTERNA OTROS	USO PÚBLICO OTROS	
				CONSULTA PÚBLICA, CD-ROM, INTERNET															
F. Bellas Artes	3	2	4	5	14	4		4	1	4	5	2		2					
F. CC. Biológicas	10	3	5	10	28	3		3	4	2	6	1		1					
F. CC. Económicas y Empresariales	27	2	4	62	95	10	1	11	1	1	2		2	2					
F. CC. Físicas	5	2	4	3	14	4		4	1	2	3	1		1					
F. CC. Geológicas	9	2	6	12	29	3		3	2	2	4		1	1					
F. CC. Información	12	6	10	32	60	9	3	12	3	9	12	1		1		16	18	34	
F. CC. Matemáticas	8	3	10		21	1		1	2	3	5	1		1					
F. CC. Políticas y Sociología	14	2	12	40	68	7	1	8	5	2	7	1		1		2		2	
F. CC. Químicas	12	3	13	53	81	4		4	1	6	7	1		1		14	60	74	
F. Derecho	17	10	8	14	49	8		8	3	9	12	1		1					
F. Educación	10	3		17	30	7		7	3	2	5		1	1					
F. Farmacia	6	1	2	4	13	3		3	2	1	3								
F. Filología	36	12	29	21	98	14		14	20	12	32	3	1	4					
F. Filosofía	9	3	1	11	24	4	1	5	2	3	5	2		2			2	2	
F. Geografía e Historia	20	10	19	18	67	11	3	14	5	15	20	1	2	3		4		6	10
F. Medicina	14	4	15	5	38	6		6	6	3	9	3		3					
F. Odontología	9	2	5	19	35	5		5		4	4	2	1	3					
F. Psicología	7	12	6		19	37	6	2	8	5	4	9	2	2	4				
F. Veterinaria	7	2	4	8	21	4		4	2	2	4	2		2					
F. Informática	8	2	8	52	70	5	3	8	2	5	7	2		2					
F. CC. Documentación	3	1	2	5	11	2		2	1	1	2					4	7	11	
E.U. Enfermería, Fisiot. y Podol.	5	1	4	17	27	3	1	4		1	1	2		2					
E.U. Estadística	3	2	4	2	11	2		2		2	2	1		1					
E.U. Estudios Empresariales	5	1	3	2	11	4		4	1	2	3	1		1		5	5	10	
E.U. Óptica	2	2	4	15	23	2	1	3		3	3	1	1	2					
E.U. Trabajo Social	3	2	5	3	13	2		2	2	2	4	2		2		2		2	2
E.Relaciones Laborales	2	1	1	9	13	1		1		1	1	1		1		3		3	3
I. U. Criminología	1	1	1	1	4	1		1		1	1								
Centro de Documentación Europea (DER y CE)	12		5	1	18	5		5	5	2	7	2		2					
Biblioteca Histórica	22	2	7		31	6	1	7	9		9	8		8					
Servicios Centrales	54				54	16		16				2		2					
Unidad de Tesis Doctorales	2		3		5	1		1		2	2								
BIBLIOTECA COMPLUTENSE	8	362	93	198	460	1113	163	17	180	88	108	196	46	11	57	7	43	98	148

Ver gráfico 5

TABLA: 6

ESTADÍSTICA: 2006



PRESUPUESTO									
5.1.					5.2.				
COMPRA MONOGRAFÍAS				TOTAL	SUSCRIPCIONES A PUBLICACIONES PERIÓDICAS				TOTAL
PRESUPUESTO BIBLIOTECA	PRESUPUESTO DEPARTAMENTOS		SUBVENCIONES EXTERNAS A LA UCM		PRESUPUESTO BIBLIOTECA	PRESUPUESTO DEPARTAMENTOS		SUBVENCIONES EXTERNAS A LA UCM	
	GESTIONADO POR LA BIBLIOTECA	GESTIONADO POR DEPARTAMENTOS		GESTIONADO POR LA BIBLIOTECA		GESTIONADO POR DEPARTAMENTOS	SUSCRIPCIONES A PUBLICACIONES PERIÓDICAS		
F. Bellas Artes	21.632	13.353			34.985	6.619	113		6.732
F. CC. Biológicas	28.238		31.249		59.488	13.734	11.453	7.213	32.399
F. CC. Económicas y Empresariales	102.306		13.123		115.429	183.435			183.435
F. CC. Físicas	3.000		21.409		24.409	179.176		8.224	187.400
F. CC. Geológicas	7.137		6.520		13.657	104.870			104.870
F. CC. Información	45.767		7.596		53.363	39.556			39.556
F. CC. Matemáticas	55.705				55.705	226.026			226.026
F. CC. Políticas y Sociología	98.379	6.393			104.772	130.383			130.383
F. CC. Químicas	20.712	2.589	12.919		36.219	130.359	24.475		154.835
F. Derecho	54.802		242.093		296.895	186.670			186.670
F. Educación	44.767				44.767	75.485			75.485
F. Farmacia	2.407		12.870		15.278	18.924		5.397	24.321
F. Filología	35.354	176.512			211.866	3.711	57.011		60.722
F. Filosofía	41.183	39.104			80.287	20.997			20.997
F. Geografía e Historia	44.780		58.855	17.103	120.737	85.479			85.479
F. Medicina	19.305	33.940			53.245	118.041	43.838		161.879
F. Odontología	7.404		362		7.766	34.558			34.558
F. Psicología	37.251	6.928			44.179	109.438			109.438
F. Veterinaria	11.047		11.670		22.717	63.826		4.016	67.841
F. Informática	16.741	23.600		1.958	42.299	112.518			112.518
F. CC. Documentación	29.517				29.517	9.102			9.102
E.U. Enfermería, Fisiot. y Podol.	24.000				24.000	19.341			19.341
E.U. Estadística	14.566				14.566	26.601			26.601
E.U. Estudios Empresariales	31.512				31.512	33.751			33.751
E.U. Óptica	22.868		1.839		24.707	9.674			9.674
E.U. Trabajo Social	35.305				35.305	11.638			11.638
E.Relaciones Laborales		565			565		192		192
I. U. Criminología	2.500				2.500	6.502			6.502
Centro de Documentación Europea (DER y CE)	7.199				7.199	3.447			3.447
Biblioteca Histórica	26.816				26.816				
Servicios Centrales	240.991				240.991	46.185			46.185
Unidad de Tesis Doctorales									
BIBLIOTECA COMPLUTENSE	1.133.193	302.984	420.506	19.060	1.875.743	2.010.045	137.082	24.849	2.171.976

Ver gráfico 6

ESTADÍSTICA: 2006



PRESUPUESTO									
5.3.					5.4.				
MATERIAL NO LIBRARIO				TOTAL	ENCUADERNACIÓN RESTAURACIÓN				TOTAL
PRESUPUESTO BIBLIOTECA	PRESUPUESTO DEPARTAMENTOS		SUBVENCIONES EXTERNAS A LA UCM		PRESUPUESTO BIBLIOTECA	PRESUPUESTO DEPARTAMENTOS		SUBVENCIONES EXTERNAS A LA UCM	
	GESTIONADO POR LA BIBLIOTECA	GESTIONADO POR DEPARTAMENTOS		GESTIONADO POR LA BIBLIOTECA		GESTIONADO POR DEPARTAMENTOS			
F. Bellas Artes	338								
F. CC. Biológicas					2.172				2.172
F. CC. Económicas y Empresariales	10.288				2.527				2.527
F. CC. Físicas									
F. CC. Geológicas					1.671				1.671
F. CC. Información	72.841				1.612				1.612
F. CC. Matemáticas					5.000				5.000
F. CC. Políticas y Sociología					1.500				1.500
F. CC. Químicas					2.274				2.274
F. Derecho	315				1.495				1.495
F. Educación									
F. Farmacia	186				163				163
F. Filología	6.126	6.804			12.043	2.099			14.142
F. Filosofía	449				1.785				1.785
F. Geografía e Historia	5.891		2.580		8.642				8.642
F. Medicina					5.189				5.189
F. Odontología					4.689				4.689
F. Psicología					2.797				2.797
F. Veterinaria	274		86		707				707
F. Informática					866				866
F. CC. Documentación									
E.U. Enfermería, Fisiot. y Podol.					2.513				2.513
E.U. Estadística	313				133				133
E.U. Estudios Empresariales					510				510
E.U. Óptica	536				987				987
E.U. Trabajo Social	2.471				5.137				5.137
E.Relaciones Laborales									
I. U. Criminología					2.000				2.000
Centro de Documentación Europea (DER y CE)					1.119				1.119
Biblioteca Histórica					11.253				11.253
Servicios Centrales					13.084				13.084
Unidad de Tesis Doctorales									
BIBLIOTECA COMPLUTENSE	100.028	6.804	2.666		109.498	91.868	2.099		93.967

TABLA: 8

ESTADÍSTICA: 2006



PRESUPUESTO										
5.5.					5.6.					
MATERIAL INFORMÁTICO				TOTAL	MATERIAL OFICINA				TOTAL	
PRESUPUESTO BIBLIOTECA	PRESUPUESTO DEPARTAMENTOS		SUBVENCIONES EXTERNAS A LA UCM		PRESUPUESTO BIBLIOTECA	PRESUPUESTO DEPARTAMENTOS		SUBVENCIONES EXTERNAS A LA UCM		
	GESTIONADO POR LA BIBLIOTECA	GESTIONADO POR DEPARTAMENTOS				GESTIONADO POR LA BIBLIOTECA	GESTIONADO POR DEPARTAMENTOS			
F. Bellas Artes	2.475				2.475	4.817				4.817
F. CC. Biológicas	110				110	3.135				3.135
F. CC. Económicas y Empresariales	1.385				1.385	16.511				16.511
F. CC. Físicas										
F. CC. Geológicas	1.315				1.315	1.673				1.673
F. CC. Información	5.370				5.370	7.374				7.374
F. CC. Matemáticas										
F. CC. Políticas y Sociología	3.500				3.500	3.000				3.000
F. CC. Químicas	2.000				2.000	1.240				1.240
F. Derecho	5.226				5.226	3.399				3.399
F. Educación	1.039				1.039	3.159				3.159
F. Farmacia	1.603				1.603	1.968				1.968
F. Filología	10.784				10.784	26.064				26.064
F. Filosofía	3.979				3.979	1.787				1.787
F. Geografía e Historia	17.265				17.265	10.663				10.663
F. Medicina	4.997				4.997	2.817				2.817
F. Odontología	1.184				1.184	2.388				2.388
F. Psicología	5.383				5.383	4.215				4.215
F. Veterinaria	2.455				2.455	3.082				3.082
F. Informática	2.069				2.069	1.268				1.268
F. CC. Documentación						821				821
E.U. Enfermería, Fisiot. y Podol.	1.024				1.024					
E.U. Estadística	2.495				2.495	394				394
E.U. Estudios Empresariales										
E.U. Óptica	1.917				1.917	1.331				1.331
E.U. Trabajo Social	5.395				5.395	3.404				3.404
E.Relaciones Laborales										
I. U. Criminología	1.500				1.500					
Centro de Documentación Europea (DER y CE)	906				906	1.286				1.286
Biblioteca Histórica	1.185				1.185	5.440				5.440
Servicios Centrales	292.373				292.373	21.972				21.972
Unidad de Tesis Doctorales										
BIBLIOTECA COMPLUTENSE	378.935				378.935	133.209				133.209

ESTADÍSTICA: 2006



PRESUPUESTO				
5.7.				
MOBILIARIO				TOTAL
PRESUPUESTO BIBLIOTECA	PRESUPUESTO DEPARTAMENTOS		SUBVENCIONES EXTERNAS A LA UCM	MOBILIARIO
	GESTIONADO POR LA BIBLIOTECA	GESTIONADO POR DEPARTAMENTOS		
F. Bellas Artes	10.328			10.328
F. CC. Biológicas	5.675			5.675
F. CC. Económicas y Empresariales	21.131			21.131
F. CC. Físicas				
F. CC. Geológicas	5.996			5.996
F. CC. Información	1.463			1.463
F. CC. Matemáticas				
F. CC. Políticas y Sociología	10.962			10.962
F. CC. Químicas	102			102
F. Derecho	8.985			8.985
F. Educación	4.360			4.360
F. Farmacia	717			717
F. Filología	2.628			2.628
F. Filosofía	304			304
F. Geografía e Historia	4.560			4.560
F. Medicina	6.322			6.322
F. Odontología	1.950			1.950
F. Psicología	15.816			15.816
F. Veterinaria	1.417			1.417
F. Informática	1.089			1.089
F. CC. Documentación	2.255			2.255
E.U. Enfermería, Fisiot. y Podol.				
E.U. Estadística	2.050			2.050
E.U. Estudios Empresariales	1.746			1.746
E.U. Óptica			3.389	3.389
E.U. Trabajo Social	6.702			6.702
E.Relaciones Laborales				
I. U. Criminología				
Centro de Documentación Europea (DER y CE)	1.279			1.279
Biblioteca Histórica	10.159			10.159
Servicios Centrales	38.433			38.433
Unidad de Tesis Doctorales				
BIBLIOTECA COMPLUTENSE	166.430		3.389	169.819

ESTADÍSTICA: 2006



PRESUPUESTO									
5.8 COMPRA O ACCESO A INFORMACIÓN ELECTRÓNICA									
BASES DE DATOS EN INSTALACIÓN LOCAL				TOTAL	BASES DE DATOS EN LÍNEA				TOTAL
PRESUPUESTO BIBLIOTECA	PRESUPUESTO DEPARTAMENTOS		SUBVENCIONES EXTERNAS A LA UCM		PRESUPUESTO BIBLIOTECA	PRESUPUESTO DEPARTAMENTOS		SUBVENCIONES EXTERNAS A LA UCM	
	GESTIONADO POR LA BIBLIOTECA	GESTIONADO POR DEPARTAMENTOS		GESTIONADO POR LA BIBLIOTECA		GESTIONADO POR DEPARTAMENTOS			
F. Bellas Artes									
F. CC. Biológicas									
F. CC. Económicas y Empresariales					6.032				6.032
F. CC. Físicas									
F. CC. Geológicas									
F. CC. Información	16.676			16.676	10.028				10.028
F. CC. Matemáticas									
F. CC. Políticas y Sociología					498				498
F. CC. Químicas									
F. Derecho	4.198			4.198	15.163				15.163
F. Educación	404			404					
F. Farmacia									
F. Filología		269		269					
F. Filosofía									
F. Geografía e Historia									
F. Medicina					174				174
F. Odontología									
F. Psicología									
F. Veterinaria	458			458					
F. Informática					3.112				3.112
F. CC. Documentación	327			327					
E.U. Enfermería, Fisiot. y Podol.									
E.U. Estadística	68			68					
E.U. Estudios Empresariales									
E.U. Óptica									
E.U. Trabajo Social	194			194	1.717				1.717
E.Relaciones Laborales									
I. U. Criminología									
Centro de Documentación Europea (DER y CE)									
Biblioteca Histórica									
Servicios Centrales					456.484				456.484
Unidad de Tesis Doctorales									
BIBLIOTECA COMPLUTENSE	22.324	269		22.593	493.208				493.208

ESTADÍSTICA: 2006



PRESUPUESTO									
5.8 COMPRA O ACCESO A INFORMACIÓN ELECTRÓNICA									
REVISTAS ELECTRÓNICAS				TOTAL REVISTAS ELECTRÓNICAS	LIBROS ELECTRÓNICOS				TOTAL LIBROS ELECTRÓNICOS
PRESUPUESTO BIBLIOTECA	PRESUPUESTO DEPARTAMENTOS		SUBVENCIONES EXTERNAS A LA UCM		PRESUPUESTO BIBLIOTECA	PRESUPUESTO DEPARTAMENTOS		SUBVENCIONES EXTERNAS A LA UCM	
	GESTIONADO POR LA BIBLIOTECA	GESTIONADO POR DEPARTAMENTOS				GESTIONADO POR LA BIBLIOTECA	GESTIONADO POR DEPARTAMENTOS		
F. Bellas Artes									
F. CC. Biológicas									
F. CC. Económicas y Empresariales	26.251			26.251		2.102			2.102
F. CC. Físicas									
F. CC. Geológicas									
F. CC. Información	11.197			11.197					
F. CC. Matemáticas									
F. CC. Políticas y Sociología									
F. CC. Químicas									
F. Derecho	5.364			5.364					
F. Educación									
F. Farmacia									
F. Filología									
F. Filosofía									
F. Geografía e Historia									
F. Medicina									
F. Odontología									
F. Psicología									
F. Veterinaria		4.506		4.506					
F. Informática									
F. CC. Documentación									
E.U. Enfermería, Fisiot. y Podol.									
E.U. Estadística									
E.U. Estudios Empresariales									
E.U. Óptica									
E.U. Trabajo Social	621			621					
E.Relaciones Laborales									
I. U. Criminología									
Centro de Documentación Europea (DER y CE)	84			84					
Biblioteca Histórica									
Servicios Centrales	162.395			162.395	95.581				95.581
Unidad de Tesis Doctorales									
BIBLIOTECA COMPLUTENSE	205.912	4.506		210.418	95.581	2.102			97.683

TABLA: 12

ESTADÍSTICA: 2006



PRESUPUESTO											
5.8 COMPRA O ACCESO A INFORMACIÓN ELECTRÓNICA					5.9.						
OTROS RECURSOS DE INFORMACIÓN ELECTRÓNICA				TOTAL	OTROS					TOTAL	
PRESUPUESTO BIBLIOTECA	PRESUPUESTO DEPARTAMENTOS		SUBVENCIONES EXTERNAS A LA UCM		5.1.10. OTROS (ESPECIFICACIONES)	PRESUPUESTO BIBLIOTECA	DEPARTAMENTOS		SUBVENCIONES EXTERNAS A LA UCM		
	GESTIONADO POR LA BIBLIOTECA	GESTIONADO POR DEPARTAMENTOS		GESTIONADO POR LA BIBLIOTECA			GESTIONADO POR DEPARTAMENTOS				
F. Bellas Artes											
F. CC. Biológicas						2.085					2.085
F. CC. Económicas y Empresariales						13.124					13.124
F. CC. Físicas											
F. CC. Geológicas						3.216					3.216
F. CC. Información						8.988					8.988
F. CC. Matemáticas											
F. CC. Políticas y Sociología											
F. CC. Químicas						7.334					7.334
F. Derecho						6.288					6.288
F. Educación						5.344					5.344
F. Farmacia						3.412					3.412
F. Filología						16.948	697	9.755			27.400
F. Filosofía						2.439					2.439
F. Geografía e Historia						18.760					18.760
F. Medicina	833				833	9.217					9.217
F. Odontología						21.482					21.482
F. Psicología						9.621					9.621
F. Veterinaria						2.130					2.130
F. Informática						5.941					5.941
F. CC. Documentación											
E.U. Enfermería, Fisiot. y Podol.											
E.U. Estadística						456					456
E.U. Estudios Empresariales											
E.U. Óptica						17.644	604				18.248
E.U. Trabajo Social						1.168					1.168
E.Relaciones Laborales											
I. U. Criminología											
Centro de Documentación Europea (DER y CE)						550					550
Biblioteca Histórica						1.733					1.733
Servicios Centrales						505.446					505.446
Unidad de Tesis Doctorales						52.492					
BIBLIOTECA COMPLUTENSE	833				833	715.819	1.301	9.755			674.383

ESTADÍSTICA: 2006



PRESUPUESTO					
TOTAL PRESUPUESTO					TOTAL PRESUPUESTO
PRESUPUESTO BIBLIOTECA	DEPARTAMENTOS GESTIONADO POR LA BIBLIOTECA	DEPARTAMENTOS GESTIONADO POR DEPARTAMENTOS	SUBVENCIONES EXTERNAS A LA UCM		
F. Bellas Artes	46.209	13.466			59.675
F. CC. Biológicas	55.150	11.453	38.462		105.064
F. CC. Económicas y Empresariales	382.990	2.102	13.123		398.215
F. CC. Físicas	182.176		29.632		211.809
F. CC. Geológicas	125.878		6.520		132.398
F. CC. Información	220.872		7.596		228.468
F. CC. Matemáticas	286.731				286.731
F. CC. Políticas y Sociología	248.222	6.393			254.615
F. CC. Químicas	164.021	27.064	12.919		204.004
F. Derecho	291.905		242.093		533.999
F. Educación	134.558				134.558
F. Farmacia	29.380		18.267		47.647
F. Filología	113.658	243.392	9.755		366.805
F. Filosofía	72.923	39.104			112.027
F. Geografía e Historia	196.039		61.435	17.103	274.577
F. Medicina	166.895	77.778			244.673
F. Odontología	73.656		362		74.018
F. Psicología	184.520	6.928			191.448
F. Veterinaria	85.397	4.506	15.772		105.674
F. Informática	143.605	23.600		1.958	169.163
F. CC. Documentación	42.022				42.022
E.U. Enfermería, Fisiot. y Podol.	46.878				46.878
E.U. Estadística	47.075				47.075
E.U. Estudios Empresariales	67.519				67.519
E.U. Óptica	54.957	604	1.839	3.389	60.790
E.U. Trabajo Social	73.752				73.752
E.Relaciones Laborales		757			757
I. U. Criminología	12.502				12.502
Centro de Documentación Europea (DER y CE)	15.871				15.871
Biblioteca Histórica	56.586				56.586
Servicios Centrales	1.872.943				1.872.943
Unidad de Tesis Doctorales	52.492				52.492
BIBLIOTECA COMPLUTENSE	5.547.384	457.147	457.775	22.450	6.484.756

Ver gráfico 7 Y 8



ESTADÍSTICA: 2006

PERSONAL																					
6.1 PERSONAL FUNCIONARIO											6.2 PERSONAL LABORAL										
ESTADÍSTICA: 2006	FUNCIONARIOS A	FUNCIONARIOS B	GRUPO C				GRUPO D				TOTAL FUNCIONARIOS	GRUPO B			GRUPO C			GRUPO D			TOTAL LABORALES
			FUNCIONARIOS C	ESCALA C ADMINISTRATIVOS	ESCALA C INTERINOS	FUNCIONARIOS C	ESCALA D	D ADMINISTRATIVOS	ESCALA D INTERINOS	FUNCIONARIOS D		FLUJO	EVENTUAL	LABORALES B	FLUJO	EVENTUAL	LABORALES C	FLUJO	EVENTUAL	LABORALES D	
F. Bellas Artes		3	3			3					6				1		1	1	2	3	4
F. CC. Biológicas	1	2	3		1	4	1	1		2	9				2		2				2
F. CC. Económicas y Empresariales	1	4	8			8	1		4	5	18	1		1							1
F. CC. Físicas		2	5			5	1			1	8										
F. CC. Geológicas	1	3	4			4			3	3	11				3		3		1	1	4
F. CC. Información	1	3	10			10		1	2	3	17	2		2	1		1				3
F. CC. Matemáticas	1	3	6			6			3	3	10				3		3		1	1	4
F. CC. Políticas y Sociología		5	7			7			3	3	15				2		2		2	2	2
F. CC. Químicas		3	4			4		1		1	8				1		1		2	2	3
F. Derecho	1	7	9			9			5	5	22				1		1	1		1	2
F. Educación		5	5		4	9					14				1		1				1
F. Farmacia	1	2	2			2			4	4	9				1		1				1
F. Filología	1	10	6			6	2		7	9	26	2		2	2		2	1		1	5
F. Filosofía		4	5			5					9	1		1	3	1	4				5
F. Geografía e Historia	1	5	12			12			8	8	26	1		1	4		4	1		1	6
F. Medicina	1	7	6			6					14				1		1	1		1	2
F. Odontología	1	2	2			2			2	2	7				1		1				1
F. Psicología	1	4	2			2			4	4	11				2		2	1		1	3
F. Veterinaria		4	4			4					8							2		2	2
F. Informática	1	2	1			1			5	5	9								1	1	1
F. CC. Documentación		1	4			4					5										
E.U. Enfermería, Fisiot. y Podol.		2	2			2					4				1		1				1
E.U. Estadística		1	2			2	1			1	4										
E.U. Estudios Empresariales		2	2			2					4				1		1				1
E.U. Óptica		1							4	4	5										
E.U. Trabajo Social		2	4		1	5					7										
E.Relaciones Laborales		1	1			1					2										
I. U. Criminología		1									1										
Centro de Documentación Europea (DER y CE)	1	1							3	3	5							1		1	1
Biblioteca Histórica	3	3	3	1		4			2	2	12	2		2	1		1	1	2	3	6
Servicios Centrales	14	17	3	3		6			4	4	41							1		1	1
Unidad de Tesis Doctorales		1	1			1					2										
BIBLIOTECA COMPLUTENSE	31	113	126	4	6	136	6	3	60	69	349	9		9	32	1	33	11	9	20	62

Ver gráfico 9

ESTADÍSTICA: 2006



PERSONAL

	6.3. PERSONAL OTROS					PERSONAL		
	INEM	BECARIOS	RETROCONVERSORES	OTROS	OTROS DENOMINACIÓN	TOTAL PERSONAL DE PLANTILLA	TOTAL PERSONAL OTROS (BECARIOS, INEM, ETC.)	TOTAL
F. Bellas Artes		3				10	3	13
F. CC. Biológicas		4				11	4	15
F. CC. Económicas y Empresariales		5				19	5	24
F. CC. Físicas		2				8	2	10
F. CC. Geológicas		2				15	2	17
F. CC. Información		4				20	4	24
F. CC. Matemáticas		3				14	3	17
F. CC. Políticas y Sociología		4				17	4	21
F. CC. Químicas		5				11	5	16
F. Derecho		6	1			24	7	31
F. Educación		4				15	4	19
F. Farmacia		4				10	4	14
F. Filología		15	2			31	17	48
F. Filosofía		2				14	2	16
F. Geografía e Historia		18				32	18	50
F. Medicina		5	1			16	6	22
F. Odontología		2				8	2	10
F. Psicología		5				14	5	19
F. Veterinaria		3				10	3	13
F. Informática		3				10	3	13
F. CC. Documentación		1				5	1	6
E.U. Enfermería, Fisiot. y Podol.		3				5	3	8
E.U. Estadística		2				4	2	6
E.U. Estudios Empresariales		4				5	4	9
E.U. Óptica		2				5	2	7
E.U. Trabajo Social		2				7	2	9
E.Relaciones Laborales		1				2	1	3
I. U. Criminología		1				1	1	2
Centro de Documentación Europea (DER y CE)		3				6	3	9
Biblioteca Histórica		5	2			18	7	25
Servicios Centrales	1	14				42	15	57
Unidad de Tesis Doctorales		3				2	3	5
BIBLIOTECA COMPLUTENSE	1	140	6			411	147	558

Ver gráficos 9 y 10

ESTADÍSTICA: 2006



PERSONAL													
CURSOS DE FORMACIÓN				PUBLICACIONES DEL PERSONAL DE LA BIBLIOTECA		PARTICIPACIÓN DEL PERSONAL COMO DOCENTES O PONENTES						PARTICIPACIÓN DEL PERSONAL EN COMISIONES TÉCNICAS O GRUPOS DE TRABAJO	
CURSOS DE FORMACIÓN (COMO ALUMNOS)		CONGRESOS, CONFERENCIAS, ETC.				CURSOS DE FORMACIÓN		CONGRESOS, PONENTES ETC.					
Nº DE CURSOS	Nº ASISTENTES	Nº CONGRESOS, CONFERENCIAS, ETC.	Nº ASISTENTES	Nº DE ARTÍCULOS	Nº DE LIBROS	Nº DE CURSOS IMPARTIDOS POR EL PERSONAL	Nº PERSONAS QUE HAN IMPARTIDO CURSOS	Nº CONGRESOS, CONFERENCIAS, ETC.	Nº DE PERSONAS	Nº DE PONENTES, COMUNICACIONES, ETC. PRESENTADAS	Nº DE PERSONAS	Nº DE SESIONES ANUALES	
F. Bellas Artes	8	8						1	1	1			
F. CC. Biológicas	6	5			1						1	3	
F. CC. Económicas y Empresariales	28	58	1	2	1	4	2	1		1	5	64	
F. CC. Físicas	2	1											
F. CC. Geológicas	14	22											
F. CC. Información	13	12	1	2							4	38	
F. CC. Matemáticas	9	10				1	2				2	30	
F. CC. Políticas y Sociología	24	12									2	27	
F. CC. Químicas	14	9				2	1				4	?	
F. Derecho	18	34				18	8				3	14	
F. Educación	16	9									3	11	
F. Farmacia	8	4									1	4	
F. Filología	28	14	2	4		23	5				5	40	
F. Filosofía	22	9									1	1	
F. Geografía e Historia	15	37				8	9				5	70	
F. Medicina	23	23	2	2		2	2				5		
F. Odontología	11	11	2	2	2	1	1	2	1	2	1	3	
F. Psicología	8	20											
F. Veterinaria	5	9				13	4				4	46	
F. Informática	11	7	3	1							2	25	
F. CC. Documentación	6	6				1							
E.U. Enfermería, Fisiot. y Podol.						1	26	3					
E.U. Estadística	6	5	2	1		1	3				2	4	
E.U. Estudios Empresariales	3	5											
E.U. Óptica	2	3	2			1					1	2	
E.U. Trabajo Social	9	3	3	3							2	2	
E.Relaciones Laborales	5	2	2	1		3	1						
I. U. Criminología	3	5									1	3	
Centro de Documentación Europea (DER y CE)	8	4	4	1		2							
Biblioteca Histórica	8	6	2	2	4	7	5	2	2		3		
Servicios Centrales	21	40	22	10	2	1	22	15	10	8	6	11	200
Unidad de Tesis Doctorales	2	2											
BIBLIOTECA COMPLUTENSE	356	395	48	31	10	6	131	61	16	12	10	68	587

ESTADÍSTICA: 2006



FONDOS Y ADQUISICIONES

	7.1.1.	7.1.2. MONOGRAFÍAS (SIGLOS XIX, XX Y XXI)					7.1.3.	TOTAL A 31 DE DIC.
	FONDOS	LIBROS INGRESADOS EN EL AÑO					BAJAS	
	AÑO ANTERIOR	COMPRA	DONATIVO	CENTRALIZACIÓN	CANJE	LIBROS INGRESADOS		
F. Bellas Artes	34.075	1.431	291		15	1.737		35.812
F. CC. Biológicas	39.966	969	803	94	2	1.868	1	41.833
F. CC. Económicas y Empresariales	141.051	3.532	3.282			6.814		147.865
F. CC. Físicas	32.933	918	90		25	1.033		33.966
F. CC. Geológicas	29.223	368	598		3	969		30.192
F. CC. Información	79.118	2.168	597	384	58	3.207		82.325
F. CC. Matemáticas	60.249	1.453	933	224	115	2.725		62.974
F. CC. Políticas y Sociología	167.228	5.102	839	1.958	63	7.962		175.190
F. CC. Químicas	31.995	642	1.661	28		2.331		34.326
F. Derecho	451.640	8.459	667		44	9.170	300	460.510
F. Educación	148.892	2.883	526		192	3.601	450	152.043
F. Farmacia	59.618	386	82	25		493		60.111
F. Filología	481.732	7.263	6.834		634	14.731	25	496.438
F. Filosofía	102.806	2.819	450		63	3.332	62	106.076
F. Geografía e Historia	312.605	3.112	2.920		640	6.672		319.277
F. Medicina	189.912	780	331	80		1.191		191.103
F. Odontología	12.207	159	65		1	225		12.432
F. Psicología	72.531	1.314	180	339		1.833		74.364
F. Veterinaria	36.535	404	209		9	622		37.157
F. Informática	16.584	1.560	864			2.424	10	18.998
F. CC. Documentación	7.668	716	105			821	9	8.480
E.U. Enfermería, Fisiot. y Podol.	14.644	602	162			764		15.408
E.U. Estadística	11.258	570	30			600	49	11.809
E.U. Estudios Empresariales	27.788	978	33			1.011		28.799
E.U. Optica	7.295	499				499		7.794
E.U. Trabajo Social	25.210	1.964	442		75	2.481	205	27.486
E.Relaciones Laborales	9.906	34	232		60	326		10.232
I. U. Criminología	10.997	49	52			101		11.098
Centro de Documentación Europea (DER y CE)	21.259	132	657			789		22.048
Biblioteca Histórica	1.564	357	278		1	636		2.200
Servicios Centrales	5.657	276	19			295		5.952
Unidad de Tesis Doctorales	39.011	748				748		39.759
BIBLIOTECA COMPLUTENSE	2.683.157	52.647	24.232	3.132	2.000	82.011	1.111	2.764.057

Ver gráficos 11, 12 y 18

ESTADÍSTICA: 2006



FONDOS Y ADQUISICIONES

7.2. MATERIAL NO LIBRARIO

	VÍDEOS				MICROFORMAS (TÍTULOS)				DVD (TÍTULOS)				CD ROM			
	AÑO ANTERIOR	VIDEOS ADQUIRIDOS	BAJAS	VÍDEOS	AÑO ANTERIOR	MICROFORMAS ADQUIRIDAS	BAJAS	MICROFORMAS	AÑO ANTERIOR	DVD ADQUIRIDOS	BAJAS	DVD	AÑO ANTERIOR	CD-ROM ADQUIRIDOS	BAJAS	CD ROM
F. Bellas Artes	263		5	258	36			36	58	67		125	485	43		528
F. CC. Biológicas	105	2		107	715	37		752	4	11		15	521	118		639
F. CC. Económicas y Empresariales	670			670	5			5	767	46		813	524	57		581
F. CC. Físicas	69			69	390			390	4			4	323			323
F. CC. Geológicas	99			99	139			139	29	5		34	356	22		378
F. CC. Información	607	21		628	451			451	1.247	298		1.545	11.244	1.753		12.997
F. CC. Matemáticas	161			161	84			84	15	1		16	859	128		987
F. CC. Políticas y Sociología	651	8		659	101			101	373	136		509	259	3		262
F. CC. Químicas	22			22	515			515					190	27		217
F. Derecho					26			26	22			19	304			414
F. Educación	5	36		41					11	68		79	313	215		528
F. Farmacia													48	2		50
F. Filología	1.518	7		1.525	818			818	1.273	544		1.817	609	87		696
F. Filosofía	146			146	164			164	38	4		42	149	18		167
F. Geografía e Historia	1.822			1.822	1.187	8		1.195	902	830		1.732	909	10		919
F. Medicina	146			146	2.601			2.601	7			7	1.910			1.910
F. Odontología	86			86	29			29	11	94		105	94	30		124
F. Psicología	620			620					415	278		693	4			4
F. Veterinaria	130			130	241			241	5	5		10	341	38		379
F. Informática	29			29	39			39	36	65		101	1.693	319	1	2.011
F. CC. Documentación	9			9	7			7					142	16		158
E.U. Enfermería, Fisiot. y Podol.									13	2		15	57	20		77
E.U. Estadística	107		1	106					34	15		49	420	70		490
E.U. Estudios Empresariales	22			22	2			2	2			2	180			180
E.U. Óptica	261	3		264					23	16		39	401	65		466
E.U. Trabajo Social	617	2		619	9			9	451	261		712	284	50		334
E.Relaciones Laborales	22			22									53			53
I. U. Criminología																
Centro de Documentación Europea (DER y CE)	107	2		109	9			9	14	15		29	640	43		683
Biblioteca Histórica									3			3	12	4		16
Servicios Centrales									3	2		5	83	6		89
Unidad de Tesis Doctorales													602			602
BIBLIOTECA COMPLUTENSE	8.294	81	6	8.369	7.568	45		7.613	5.760	2.763		8.520	24.009	3.144	1	27.262

ESTADÍSTICA: 2006



FONDOS Y ADQUISICIONES																
7.2. MATERIAL NO LIBRARIO																
	MATERIAL FONOGRAFICO				MAPAS				Nº DE BASES DE DATOS INSTALADAS EN ORDENADORES EN EL CENTRO, EN SOPORTE CD-ROM, DVD O SIMILAR.				Nº DE BASES DE DATOS A LAS QUE SE ACCEDE EN LÍNEA			
	AÑO ANTERIOR	MAT. FONOGRAFICO ADQUIRIDO	BAJAS	MATERIAL FONOGRAFICO	AÑO ANTERIOR	MAPAS ADQUIRIDOS	BAJAS	MAPAS	AÑO ANTERIOR	ADQUIRIDAS	BAJAS	Nº DE BASES DE DATOS INSTALADAS EN EL CENTRO EN SOPORTE CD-ROM, DVD O SIMILAR.	AÑO ANTERIOR	ADQUIRIDAS	BAJAS	Nº DE BASES DE DATOS A LAS QUE SE ACCEDE EN LÍNEA
F. Bellas Artes	32	8		40					2			2				
F. CC. Biológicas					739			739								
F. CC. Económicas y Empresariales									25			25	8			8
F. CC. Físicas																
F. CC. Geológicas					19.661	1.156		20.817								
F. CC. Información	137			137					31			31				
F. CC. Matemáticas					28	23		51					2			2
F. CC. Políticas y Sociología					5			5	15			15	1			1
F. CC. Químicas													1			1
F. Derecho									10			10	4			4
F. Educación																
F. Farmacia																
F. Filología	877	2		879	148			148	41			41				
F. Filosofía	13			13												
F. Geografía e Historia	6.019	818		6.837	19.172	140		19.312								
F. Medicina	16			16	22			22								
F. Odontología																
F. Psicología													2			2
F. Veterinaria	2			2	807			807	2			2				
F. Informática													1			1
F. CC. Documentación	42			42					1			1				
E.U. Enfermería, Fisiot. y Podol.	15			15												
E.U. Estadística	88			88		1		1	23			23				
E.U. Estudios Empresariales	105			105					10			10				
E.U. Óptica																
E.U. Trabajo Social	36	2		38	1			1	12			12	1			1
E.Relaciones Laborales																
I. U. Criminología																
Centro de Documentación Europea (DER y CE)					73	2		75	2			2	2			2
Biblioteca Histórica																
Servicios Centrales									30			30	149			149
Unidad de Tesis Doctorales																
BIBLIOTECA COMPLUTENSE	7.382	830		8.212	40.656	1.322		41.978	204			204	171			171

ESTADÍSTICA: 2006



FONDOS Y ADQUISICIONES

7.2 MATERIAL NO LIBRARIO

	LIBROS ELECTRÓNICOS				DESCRIPCIÓN	OTROS				MATERIAL NO LIBRARIO: VÍDEOS, MICROF. DVD, CDROM, MAT FONO, MAPAS, BD, OTROS
	AÑO ANTERIOR	ADQUIRIDOS	BAJAS	BASES DE DATOS DIFERENTES		AÑO ANTERIOR	OTRO MAT. NO LIBRARIO ADQUIRIDO	BAJAS	OTROS	
F. Bellas Artes										989
F. CC. Biológicas										2.252
F. CC. Económicas y Empresariales										2.102
F. CC. Físicas										786
F. CC. Geológicas										21.467
F. CC. Información										15.789
F. CC. Matemáticas										1.301
F. CC. Políticas y Sociología										1.552
F. CC. Químicas										755
F. Derecho										473
F. Educación							14	55	69	717
F. Farmacia										50
F. Filología						11.356	8		11.364	17.288
F. Filosofía										532
F. Geografía e Historia										31.817
F. Medicina										4.702
F. Odontología	2			2						346
F. Psicología						472	183		655	1.974
F. Veterinaria										1.571
F. Informática						285	5		290	2.471
F. CC. Documentación						57			57	274
E.U. Enfermería, Fisiot. y Podol.										107
E.U. Estadística						391			391	1.148
E.U. Estudios Empresariales										321
E.U. Óptica						9.051			9.051	9.820
E.U. Trabajo Social						116	5		121	1.847
E.Relaciones Laborales										75
I. U. Criminología										
Centro de Documentación Europea (DER y CE)							892		892	1.801
Biblioteca Histórica						240			240	259
Servicios Centrales	22.855	8.423		31.278						23.128
Unidad de Tesis Doctorales	5.416	250		5.666						6.268
BIBLIOTECA COMPLUTENSE	28.273	8.673		36.946		21.982	1.148		23.130	153.982

Ver gráfico 13

ESTADÍSTICA: 2006



	PROCESO TÉCNICO		
	LIBROS (SIGLOS XIX, XX Y XXI)		
	8.1.1	8.1.2.	
OBRAS CATALOGADAS	OBRAS RECATALOGADAS	TOTAL	
F. Bellas Artes	1.108	13	1.121
F. CC. Biológicas	419	316	735
F. CC. Económicas y Empresariales	2.476	9	2.485
F. CC. Físicas	305	411	716
F. CC. Geológicas	1.303	2	1.305
F. CC. Información	1.228	1	1.229
F. CC. Matemáticas	788	76	864
F. CC. Políticas y Sociología	2.902	1.540	4.442
F. CC. Químicas	338	6	344
F. Derecho	3.368	2.759	6.127
F. Educación	1.100	322	1.422
F. Farmacia	152	1	153
F. Filología	4.928	6.104	11.032
F. Filosofía	1.760	3	1.763
F. Geografía e Historia	3.754	848	4.602
F. Medicina	566	4.716	5.282
F. Odontología	63		63
F. Psicología	739	4	743
F. Veterinaria	433	75	508
F. Informática	1.503	12	1.515
F. CC. Documentación	274		274
E.U. Enfermería, Fisiot. y Podol.	336	1	337
E.U. Estadística	283		283
E.U. Estudios Empresariales	331	70	401
E.U. Óptica	728		728
E.U. Trabajo Social	726		726
E.Relaciones Laborales	134	1	135
I. U. Criminología	75		75
Centro de Documentación Europea (DER y CEE)	1.626	15	1.641
Biblioteca Histórica	232	66	298
Servicios Centrales	140		140
Unidad de Tesis Doctorales	440	2	442
BIBLIOTECA COMPLUTENSE	34.558	17.373	51.931

Ver gráfico 14

TABLA 22

ESTADÍSTICA: 2006



PROCESO TÉCNICO																							
8.2. MATERIAL NO LIBRARIO																		8.3. REGISTROS BIBLIOGRÁFICOS INFORMATIZADOS (SIGLOS XIX-XXI)					
8.2.1. OBRAS CATALOGADAS: REGISTROS MARC										8.2.2. OBRAS RECATALOGADAS: REGISTROS MARC								8.3.1. VOLÚMENES (EJEMPLARES)		8.3.2. TÍTULOS (REG. MARC)			
VIDEO	DVD	MICROFORMAS	ARCHIVOS DE ORDENADOR	GRABACIONES SONORAS	MAPAS	FOTOGRAFÍAS	MÚSICA	OTROS	TOTAL	VIDEO	DVD	MICROFORMAS	ARCHIVOS	GRABACIONES	MAPAS	FOTOGRAFÍAS	MÚSICA	OTROS	TOTAL	8.3.1.1. EJEMPLARES. INCREMENTO ANUAL	8.3.1.2. TOTAL EJEMPLARES	8.3.2.1. TÍTULOS. INCREMENTO ANUAL	8.3.2.2. TOTAL TÍTULOS
F. Bellas Artes	3	22		9					34											1.782	36.819	1.161	25.315
F. CC. Biológicas	2	1	5	18	1	1	1		29											2.031	38.326	890	19.926
F. CC. Económicas y Empresariales	1	35		16	1				53											6.860	132.650	2.642	74.231
F. CC. Físicas				4					4											1.584	25.854	743	14.137
F. CC. Geológicas		1		6		178			185						5				5	4.038	56.977	1.534	29.227
F. CC. Información	6	159		4	26				195											3.696	74.560	1.438	39.161
F. CC. Matemáticas	1			1				1	3			83							83	2.682	62.042	1.019	31.902
F. CC. Políticas y Sociología	13	128		5		12		2	160											11.220	147.851	5.096	69.009
F. CC. Químicas				3				1	4											1.545	26.871	415	14.485
F. Derecho				7				1	8				9						9	13.803	251.991	6.227	130.042
F. Educación	11	21		10	2			4	48									2	2	4.328	95.340	1.474	37.161
F. Farmacia								1	1											558	39.071	173	21.469
F. Filología	2	497		16	6		10	1	539						2			1	3	18.717	325.255	12.043	207.181
F. Filosofía		1		5					6											2.786	95.149	1.775	44.336
F. Geografía e Historia	1	478	2	32	513	24	9	169	1.229									2	2	11.664	332.556	5.897	180.048
F. Medicina		1	1	9				1	12										1	9.503	132.186	5.324	77.716
F. Odontología	29	23							52											362	13.205	138	6.811
F. Psicología	5	20		9				8	42											2.571	59.977	789	29.793
F. Veterinaria		7		34		3		1	45				1						1	1.011	32.711	555	20.422
F. Informática	20	6	18	7					51											3.187	19.956	1.576	8.186
F. CC. Documentación																				735	9.242	281	4.062
E.U. Enfermería, Fisiot. y Podol.								1	1											829	15.369	349	7.203
E.U. Estadística		11		8				1	20											805	12.081	310	3.607
E.U. Estudios Empresariales	3							1	4											1.254	23.664	411	8.747
E.U. Óptica				1					1											615	8.638	734	4.991
E.U. Trabajo Social	2	46		6					54											2.643	30.316	786	10.502
E.Relaciones Laborales				2	5				7											292	10.046	170	2.859
I. U. Criminología																				99	9.640	76	6.667
Centro de Documentación Europea (DER y CEE)																				1.659	17.690	1.643	11.227
Biblioteca Histórica		1							1											686	14.723	304	7.260
Servicios Centrales				275					275											2.638	50.449	558	26.426
Unidad de Tesis Doctorales																				1.096	46.343	443	29.068
BIBLIOTECA COMPLUTENSE	99	1.458	26	487	554	215	23	170	31	3.063		83	10	7	1	3	2	106		117.279	2.247.548	56.974	1.203.177

Ver gráficos 16, 17 y 18

ESTADÍSTICA: 2006



PROCESO TÉCNICO

	8.4. LIBROS Y MATERIALES NO LIBRARIOS REGISTRADOS				TOTAL OBRAS REGISTRADAS	8.5. OBRAS PENDIENTES DE CATALOGAR				8.6. OTROS PROCESOS		
	8.4.1. ÚNICA SECUENCIA			8.4.2. VARIAS SECUENCIAS		8.5.1. EN BIBLIOTECAS			8.5.2. EN LOS DEPARTAMENTOS	TOTAL (8.5.1. + 8.5.3.)	8.6.1	8.6.2
	8.4.1.1.	8.4.1.2.	8.4.1.3.	8.4.2.1.		8.5.1.1.	8.5.1.2.	TOTAL	ESTIMACIÓN DE OBRAS PENDIENTES		Nº REG NUEVOS EN COMPLUDOC	Nº REG NUEVOS EN COMPLU-RED
	ÚLTIMO REGISTRO 2004	ÚLTIMO REGISTRO 2005	OBRAS REGISTRADAS 2005	OBRAS REGISTRADAS 2005		PROCEDENTES ADQUISICIONES	PROCEDENTES OTROS					
F. Bellas Artes	33.809	35.549		1.858	1.858	102	550	652		652	1.440	
F. CC. Biológicas	40.266	42.134		2.035	2.035		2.200	2.200	14.500	16.700	1.263	75
F. CC. Económicas y Empresariales		87.630		6.917	6.917		30.000	30.000		30.000	3.207	67
F. CC. Físicas	31.936	32.969	1.033		1.033						214	
F. CC. Geológicas				2.152	2.152		3.000	3.000		3.000	1.839	9
F. CC. Información				3.247	3.247						9.996	7
F. CC. Matemáticas	61.754	64.181	2.422		2.422	2.010		2.010		2.010	294	96
F. CC. Políticas y Sociología	104.533	107.604	3.071		3.071		10.000	10.000		10.000	1.534	
F. CC. Químicas	32.197	34.528	2.331		2.331		1.000	1.000		1.000	430	2
F. Derecho	192.380	201.550	9.170		9.170		18.937	18.937	7.146	26.083	2.531	
F. Educación	72.858	76.459	3.601		3.601		35.465	35.465		35.465	760	
F. Farmacia	30.502	30.996	494		494		3.500	3.500	5.000	8.500	1.934	
F. Filología				12.266	12.266		83.277	83.277		83.277	3.698	47
F. Filosofía	73.926	77.206	3.280	82	3.362	350	8.400	8.750		8.750	611	1
F. Geografía e Historia				8.773	8.773		23.000	23.000	15.000	38.000	2.884	5
F. Medicina	66.530	67.721	1.191		1.191		8.500	8.500		8.500	825	10
F. Odontología	11.616		327		327		698	698		698	720	
F. Psicología	45.714	47.909	2.195		2.195		14.500	14.500		14.500	3.727	
F. Veterinaria	18.697	19.460	763		763		5.700	5.700		5.700	2.074	21
F. Informática		18.027	2.789		2.789		150	150		150	899	1
F. CC. Documentación		8.578	821		821						522	153
E.U. Enfermería, Fisiot. y Podol.		16.288	1.585		1.585						2.945	7
E.U. Estadística				780	780		45	45		45	321	37
E.U. Estudios Empresariales	27.909	28.920	1.011		1.011						885	
E.U. Óptica				499	499						872	1
E.U. Trabajo Social	30.570	33.374	2.804		2.804		200	200		200	1.615	
E.Relaciones Laborales	9.906	9.906	326		326						589	
I. U. Criminología	10.993	11.093	101	101	202							
Centro de Documentación Europea (DER y CEE)				742	742		21.944	21.944		21.944	16.246	102
Biblioteca Histórica			636		636							
Servicios Centrales	5.657	5.952	295		295							1
Unidad de Tesis Doctorales	28.719	29.403	684		684							
BIBLIOTECA COMPLUTENSE			40.930	39.452	80.382	2.462	271.066	273.528	41.646	315.174	64.875	642

Ver gráficos 18, 19 y 20

ESTADÍSTICA: 2006



HEMEROTECA

9.1. PUBLICACIONES PERIÓDICAS

	9.1. PUBLICACIONES PERIÓDICAS										
	9.1.1. TÍTULOS DE REVISTAS	9.1.2. TÍTULOS EN CURSO EN EL AÑO				9.1.3. COLECCIONES MUERTAS	9.1.4. Nº DE TÍTULOS EN CURSO SEGÚN PERIODICIDAD				TÍTULOS DE REVISTAS ELECTRÓNICAS
		COMPRA	DONATIVO	CANJE	REVISTAS VIVAS		DIARIA	SEMANAL	MESUAL / BIMESTRAL	MENOS DE 6 NÚMEROS AL AÑO	
F. Bellas Artes	311	97	39	15	151	160			97	52	
F. CC. Biológicas	1.526	106	79	185	370	1.156					
F. CC. Económicas y Empresariales	3.080	1.771	186	46	2.003	1.080					
F. CC. Físicas	883	83	45	44	172	711	2	23	92	55	
F. CC. Geológicas	5.686	100	161	853	1.114	4.572					
F. CC. Información	2.027	258	208	136	602	1.425	116	25	115	290	20
F. CC. Matemáticas	703	278		164	442			12	62	380	
F. CC. Políticas y Sociología	2.535	467	85	330	882	1.653		55	278	776	
F. CC. Químicas	914	81	22	7	110	804		40	55	15	
F. Derecho	3.682	861	140	161	1.162	2.520					837
F. Educación	1.411	249	85	135	469	942		5	106	300	
F. Farmacia	3.564	68	185	99	352	3.212					
F. Filología	5.293	460	258	1.307	2.025	3.268	3	1	146	1.309	174
F. Filosofía	599	90		314	404	195					
F. Geografía e Historia	3.200	363	191	1.350	1.904	1.296	8	5	395	1.520	5
F. Medicina	5.859	98	67	28	193	5.666					
F. Odontología	766	78	59		137	629		1	61	75	43
F. Psicología	750	155	53	50	258	492					
F. Veterinaria	1.514	110	92	19	221	1.293	2	10	88	126	9
F. Informática	356	127	7	6	140	212			38	84	3
F. CC. Documentación	85	32	3	30	65	20			20	45	
E.U. Enfermería, Fisiot. y Podol.	164	59	45	3	107	57		1	43	63	25
E.U. Estadística	130	49	10	2	61	69	3	1	13	52	20
E.U. Estudios Empresariales	310	165	12	18	195	115	1	14	46	134	15
E.U. Óptica	133	31	22		53	79		1	25	25	
E.U. Trabajo Social	345	66	53	57	176	169		2	57	118	19
E.Relaciones Laborales	246	1	60	130	191	55					
I. U. Criminología	152	34	22		56	96	1	15	25	15	
Centro de Documentación Europea (DER y CEE)	411	16	153	1	170	241	3	21	35	47	1
Biblioteca Histórica	14	7	3	4	14						
Servicios Centrales	373	9	62	78	149	224					19.494
Unidad de Tesis Doctorales											
BIBLIOTECA COMPLUTENSE	47.022	6.369	2.407	5.572	14.348	32.411	139	232	1.797	5.481	20.665

Ver gráfico 21

ESTADÍSTICA: 2006



HEMEROTECA

	9.3. PROCESO TÉCNICO			ACUMULATIVO		
	9.3.1.		9.3.2.		LECTURA SALA	ARTIC. FOTO
	TÍTULOS CATALOGADOS EN EL AÑO					
R. MARC	TOTAL R. MARC RECATALOGADOS	TÍTULOS CATALOGADOS EN EL AÑO				
F. Bellas Artes	4	1	5	264	3.899	
F. CC. Biológicas	25	1	26	647		
F. CC. Económicas y Empresariales	22		22	1.852		
F. CC. Físicas	2		2	630		
F. CC. Geológicas	43		43	3.864	3.911	
F. CC. Información	5		5	1.585	2.869	
F. CC. Matemáticas	14		14	450	16.500	1.952
F. CC. Políticas y Sociología	23	13	36	1.004	4.217	
F. CC. Químicas	7		7	555		3.000
F. Derecho	45	3	48	2.492	1.405	
F. Educación	17		17	799	4.120	3.473
F. Farmacia	3		3	1.185		
F. Filología	93	1	94	2.909		
F. Filosofía	2		2	327	3.968	
F. Geografía e Historia	24		24	2.373	12.535	
F. Medicina	16		16	3.779	3.262	
F. Odontología	4	2	6	541	42.625	
F. Psicología	7		7	476	9.500	1.098
F. Veterinaria	6		6	1.370	2.490	
F. Informática	1		1	184	12	
F. CC. Documentación	1		1	60		
E.U. Enfermería, Fisiot. y Podol.	8		8	150	8.504	566
E.U. Estadística	6		6	50	82	60
E.U. Estudios Empresariales	1		1	40	682	
E.U. Óptica				86	143	13
E.U. Trabajo Social	8		8	330	224	L.A.
E.Relaciones Laborales	4		4	58	326	163
I. U. Criminología	3		3	112	98	38
Centro de Documentación Europea (DER y CEE)	57		57	247	396	275
Biblioteca Histórica		3	3	156	2.423	
Servicios Centrales	99		99	12.524		
Unidad de Tesis Doctorales						
BIBLIOTECA COMPLUTENSE	550	24	574	41.099	124.191	10.638

Ver gráfico 22

ESTADÍSTICA: 2006



PATRIMONIO BIBLIOGRÁFICO																					
10.2. SERVICIOS					10.3. PROCESO TÉCNICO										10.4.						
					Nº DE OBRAS CATALOGADAS AÑO		REGISTROS BIBLIOGRÁFICOS INFORMATIZADOS				OBRAS PENDIENTES	CATÁLOGOS MANUALES EXISTENTES				EXPOSICIONES	CURSOS	CATÁLOGO PÚBLICO	MEMORIAS		
10.2.1	10.2.2	10.2.3	10.2.4	10.2.5	10.3.1.1.	10.3.1.1.	VOLÚMENES EJEMP.		TÍTULOS (MARC)			AUTORES	TÍTULOS	MATERIAS	OTROS						
INVESTIGADORES	OB. CONSUL.	OB. REPROD.	OB. RESTAU.	OB. ENCUAD.	R. MARC	TOTAL R. MARC RECATALOGADAS	INCREMENTO ANUAL	TOTAL	INCREMENTO ANUAL	TOTAL											
F. Bellas Artes	202	322				3	7	10	10	25	10	22					1		1		
F. CC. Biológicas										3		1	123			1					
F. CC. Económicas y Empresariales										5		2									
F. CC. Físicas												1									
F. CC. Geológicas										1		1					1				
F. CC. Información																					
F. CC. Matemáticas		6				1	11	12	12	15	12	14									
F. CC. Políticas y Sociología						10	72	82	106	135	82	95									
F. CC. Químicas										1		1			1						
F. Derecho			8			2	3	5	10	1.630	5	1.025									
F. Educación										24		5					2	4			
F. Farmacia										109		92									
F. Filología						6	4	10	36	65	10	51	1		1	1		1			
F. Filosofía																					
F. Geografía e Historia										14		18	2.500								
F. Medicina							10	10	26	202	10	1.123					1				
F. Odontología	15	75								8		4									
F. Psicología						1		1	1	1	1	1									
F. Veterinaria									3	196		95									
F. Informática																					
F. CC. Documentación										1											
E.U. Enfermería, Fisiot. y Podol.																					
E.U. Estadística																					
E.U. Estudios Empresariales							1	1	1	4	1	1									
E.U. Óptica																					
E.U. Trabajo Social																					
E.Relaciones Laborales																			1		
I. U. Criminología																					
Centro de Documentación Europea (DER y CEE)																					
Biblioteca Histórica	1.945	3.803				459	6.477	6.936	8.277	43.832	6.948	35.135		1		1	1	SI	SI	SI	SI
Servicios Centrales									149	2.484		7									
Unidad de Tesis Doctorales																					
BIBLIOTECA COMPLUTENSE	2.162	4.206	8			482	6.585	7.067	8.631	48.755	7.079	37.694	2.623	2	4	3	4	5	2		

Ver gráficos 16 y 17

ESTADÍSTICA: 2006



SERVICIOS DE SALA

	11. SERVICIOS DE SALA					TOTAL
	11.1. Nº DE LIBROS UTILIZADOS EN LECTURA SALA	11.2. LECTORES	11.3. VOLUMENES L.A.	11.4. Nº TÍTULOS DE P.P. EN SALA		
				11.5.1 P.P. L.A. INV.	11.5.2 P.P. L.A. PUBL.	
F. Bellas Artes	47.877	111.000	12.369		132	132
F. CC. Biológicas			10.141		420	420
F. CC. Económicas y Empresariales			31.707			
F. CC. Físicas			9.659			
F. CC. Geológicas	24.882		18.294		438	438
F. CC. Información			38.064		419	419
F. CC. Matemáticas	13.150	25.500	50.800	703		703
F. CC. Políticas y Sociología	41.689	49.200	52.179		224	224
F. CC. Químicas			13.850	804	110	914
F. Derecho			16.947		24	24
F. Educación			25.504		183	183
F. Farmacia	19.000	75.300	5.359		128	128
F. Filología		809.809	71.524	546	308	854
F. Filosofía		67.703	6.505		235	235
F. Geografía e Historia	90.000	109.000	53.027	598		598
F. Medicina			12.149		193	193
F. Odontología	11.750	16.450	4.471		130	130
F. Psicología			29.204		242	242
F. Veterinaria	11.244		8.440		226	226
F. Informática	8.575	185.681	13.133		115	115
F. CC. Documentación			7.293		54	54
E.U. Enfermería, Fisiot. y Podol.		12.200	12.240	81	26	107
E.U. Estadística	2.183		5.600		58	58
E.U. Estudios Empresariales	8.000	50.000	9.000	150	40	190
E.U. Óptica	2.521	123.893	8.300		54	54
E.U. Trabajo Social	7.500	80.000	22.289		125	125
E.Relaciones Laborales	1.730	1.865	9.600	155		155
I. U. Criminología			10.467		152	152
Centro de Documentación Europea (DER y CEE)	2.356		22.048		148	148
Biblioteca Histórica	2.579	1.945	13.307	14		14
Servicios Centrales						
Unidad de Tesis Doctorales		1.199	4.125			
BIBLIOTECA COMPLUTENSE	295.036	1.720.745	607.595	3.051	4.184	7.235

Ver gráfico 23

ESTADÍSTICA: 2006



SERVICIO DE PRÉSTAMO

12.1. PRÉSTAMO																	
12.1.1. REGISTROS DE CARNÉS AÑADIDOS MANUALMENTE EN LA BASE DE DATOS (NO MEDIANTE CARGA MASIVA)								12.1.2. Nº OPERACIONES DE PRÉSTAMO NO REGISTRADAS EN EL MÓDULO DE CIRCULACIÓN								12.1.3.	
VISITANTES	VISITANTE HABITUAL	ALUMNOS	INVESTIGADORES	PAS.	PROFESORES	DEPARTAMENTOS	TOTAL	VISITANTES	VISITANTE HABITUAL	ALUMNOS	INVESTIGADORES	PAS.	PROFESORES	DEPARTAMENTOS	TOTAL	RECLAMACIONES	
F. Bellas Artes		5	64	6	4	3	82	1.440	322	715	299	101	514	88	3.479	1.904	
F. CC. Biológicas	1	3	32	8	2	4	50		9	159	37		10		215	287	
F. CC. Económicas y Empresariales	1	11	208	173	6	12	412										
F. CC. Físicas			17	6	1	3	27			19						19	
F. CC. Geológicas	17	10	9	10	2	2	55										
F. CC. Información	1	6	357	57	2	10	433				8.798				8.798		
F. CC. Matemáticas		3	34	2	1	16	58			92	4	12			108		
F. CC. Políticas y Sociología	1	7	443	58	2	9	521										
F. CC. Químicas		1	42	14	6	5	68			83	450		903		1.436		
F. Derecho	14	4	217	33	1	3	272							1.882	1.882		
F. Educación		28	87	55	5	6	184										
F. Farmacia	2		57	13		2	74										
F. Filología	33	3	277	40	6	6	365		315	4.400	1.068	30	2.901				
F. Filosofía		2	26	25	1	2	56										
F. Geografía e Historia	8	21	648	58	4	13	753										
F. Medicina		6	91	23	1	8	129			4.921					4.921		
F. Odontología	1	2	90	7	3	1	112	82		95	35		8	2	222		
F. Psicología	17	36	223	22	5	7	310						8				
F. Veterinaria		21	44	13	3	4	85										
F. Informática			17		1	7	25										
F. CC. Documentación		3	19	2		1	25										
E.U. Enfermería, Fisiot. y Podol.		2	46	4	1	8	61										
E.U. Estadística			8	5			13	9		25	10	8	16		68	10	
E.U. Estudios Empresariales	1		26			3	30	6	2	122	6		13		149		
E.U. Óptica		1	6	2	1	3	13										
E.U. Trabajo Social	4	2	45	18	1	2	72										
E.Relaciones Laborales			29				29										
I. U. Criminología																	
Centro de Documentación Europea (DER y CEE)			4				4										
Biblioteca Histórica	42			5	1	1	23	50	190	547	1.110		682		2.579		
Servicios Centrales																	
Unidad de Tesis Doctorales																	
BIBLIOTECA COMPLUTENSE	143	177	3.166	659	60	141	21	4.341	1.587	838	11.178	11.817	151	5.047	1.972	23.876	2.201

Ver gráfico 24

ESTADÍSTICA: 2006



SERVICIO DE PRÉSTAMO

	12.2. PRÉSTAMO MANUAL DE DISPOSITIVOS		
	ORDENADORES	SALAS, MESAS DE TRABAJO	OTROS
F. Bellas Artes			12
F. CC. Biológicas	7.486		
F. CC. Económicas y Empresariales			
F. CC. Físicas			
F. CC. Geológicas			
F. CC. Información			125
F. CC. Matemáticas		290	
F. CC. Políticas y Sociología			
F. CC. Químicas			
F. Derecho			
F. Educación			
F. Farmacia			
F. Filología			
F. Filosofía			
F. Geografía e Historia			
F. Medicina			
F. Odontología			
F. Psicología			
F. Veterinaria		183	
F. Informática			
F. CC. Documentación			
E.U. Enfermería, Fisiot. y Podol.			
E.U. Estadística			
E.U. Estudios Empresariales			
E.U. Óptica			
E.U. Trabajo Social			
E.Relaciones Laborales			
I. U. Criminología			
Centro de Documentación Europea (DER y CEE)			
Biblioteca Histórica			
Servicios Centrales			
Unidad de Tesis Doctorales			
BIBLIOTECA COMPLUTENSE	7.486	473	137

ESTADÍSTICA: 2006



SERVICIO DE PRÉSTAMO

	12.3. CARNÉS																			TOTAL CARNÉS
	12.3.1. CARNÉS NUEVOS (MEDIANTE CARGA MANUAL Y CARGA MASIVA)									12.3.2. CARNÉS RENOVADOS										
	VISITANTES EVENTUALES	VISITANTES HABITUALES	ALUMNOS	INVESTIGADORES	PAS	PROFESORES	DEPARTAMENTOS	PROY. AYUDA INVESTIGACIÓN	TOTAL	VISITANTES EVENTUALES	VISITANTES HABITUALES	ALUMNOS	INVEST.	PAS	PROFESORES	DEPARTAMENTOS	PROY. AYUDA INVESTIGACIÓN	TOTAL		
F. Bellas Artes		5	335	83	4	2			429		3	1.407	492	28	215			2.145	2.574	
F. CC. Biológicas	1	4	384	65	3	4			461		6	1.440	368	33	260	3		2.110	2.571	
F. CC. Económicas y Empresariales		13	2.681	275	13	11			2.993	1	76	4.936	410	48	516	12		5.999	8.992	
F. CC. Físicas			295	49	1	1			346	1		1.378	196	20	244			1.839	2.185	
F. CC. Geológicas	13	8	119	22	1	2			165	12	23	812	164	31	163			1.205	1.370	
F. CC. Información	1	7	2.562	230	7	11	2		2.820	1	1	5.935	943	106	396	19		7.401	10.221	
F. CC. Matemáticas		2	191	13		12	2		220		5	1.039	74	22	294	3	4	1.441	1.661	
F. CC. Políticas y Sociología	2	5	1.220	221	3	12	1	4	1.468		11	3.503	634	64	408	5	1	4.626	6.094	
F. CC. Químicas		1	402	67	4	5			479	2	2	1.740	281	31	309	6		2.371	2.850	
F. Derecho	24	1	2.439	246	3	7		2	2.722	10	11	8.114	615	81	479			9.310	12.032	
F. Educación	1	34	4.636	155	3	16	1		4.846	2	10	5.313	367	36	456	6		6.190	11.036	
F. Farmacia	8		461	88	2	3			562		1	1.947	294	26	314			2.582	3.144	
F. Filología	58	9	970	171	4	12	1	8	1.233	34	20	2.439	920	92	568	13	4	4.090	5.323	
F. Filosofía		2	161	53	3	1			220	15	13	630	367	26	149	8	6	1.214	1.434	
F. Geografía e Historia	4	22	1.162	183	4	10		5	1.390	6	50	2.751	1.030	92	411	42	13	4.395	5.785	
F. Medicina	1	6	600	392	3	6			1.008	16	8	2.008	1.048	35	1.212	3		4.330	5.338	
F. Odontología	1	2	168	48	2		8		229		3	575	259	24	160			1.021	1.250	
F. Psicología	15	57	1.219	118	2	9	1		1.421	13	182	3.493	474	45	261	5		4.473	5.894	
F. Veterinaria		18	257	58	3	4			340		298	1.221	325	24	285			2.153	2.493	
F. Informática	1		476	20	2	4			503			1.866	55	39	122		1	2.083	2.586	
F. CC. Documentación		6	159	2	1	1			169		3	437	23	26	45			534	703	
E.U. Enfermería, Fisiot. y Podol.		3	425	6		5			439	1		977	26	13	164			1.181	1.620	
E.U. Estadística			44	7					51			327	7	13	90			437	488	
E.U. Estudios Empresariales		1	673			4			678	1	1	2.509	4	21	95	18	1	2.650	3.328	
E.U. Óptica		1	265	5	1	1			273	1		913	13	20	121	3		1.071	1.344	
E.U. Trabajo Social	2	1	557	15	1	2			578			1.455	24	26	75			1.580	2.158	
E.Relaciones Laborales												1	6	4	4			15	15	
I. U. Criminología	1		20		1				22	1	1	100	2	1	10			115	137	
Centro de Documentación Europea (DER y CEE)			1		1				2					3				3	5	
Biblioteca Histórica	40	1		6	1				48	6	1		3	8				18	66	
Servicios Centrales				1					1		1	2	5	122	4	3		137	138	
Unidad de Tesis Doctorales																1		1	1	
BIBLIOTECA COMPLUTENSE	173	209	22.882	2.599	73	145	16	19	26.116	123	730	59.268	9.429	1.160	7.830	150	30	78.720	104.836	

Ver gráficos 24 y 25

ESTADÍSTICA: 2006



SERVICIO DE PRÉSTAMO

12.4. PRÉSTAMO AUTOMATIZADO

12.4.1. POR TIPO DE USUARIO 12.4.2. POR TIPO DE PRÉSTAMO

	VISITANTES EVENTUALES	VISITANTES HABITUALES	ALUMNOS	INVESTIGADORES	PAS	PROFESORES	DEPARTAMENTOS	PROY. AYUDA INVESTIGACIÓN	TOTAL	DOMICILIO	SALA	TOTAL
F. Bellas Artes	74	166	18.357	7.970	448	2.273			29.288	28.617	1.172	29.790
F. CC. Biológicas	18	85	32.826	1.539	336	1.061	387		36.252	32.552	480	36.610
F. CC. Económicas y Empresariales	45	650	45.349	7.364	2.752	7.393	1.218		64.771	54.162	11.519	65.727
F. CC. Físicas		6	21.043	853	165	482			22.549	22.164	508	22.686
F. CC. Geológicas	146	157	8.579	1.175	109	995			11.161	10.380	898	11.413
F. CC. Información	39	170	71.593	16.356	3.696	7.010	2.331		101.195	89.513	14.413	103.942
F. CC. Matemáticas		80	19.778	1.830	247	20.504	75	9	42.523	42.970	136	43.106
F. CC. Políticas y Sociología	45	343	48.882	15.186	2.264	6.789	308	289	74.106	68.348	772	77.108
F. CC. Químicas	53	149	63.121	1.253	384	3.890	36		68.886	31.216	4.644	69.109
F. Derecho	108	91	45.755	8.567	706	6.054	15	7	61.303	57.107	1.488	62.936
F. Educación	5	195	45.921	5.402	1.579	9.663	393	24	63.182	62.635	879	63.514
F. Farmacia	32	12	16.971	770	192	352			18.329	17.868	489	18.408
F. Filología	970	627	59.330	25.453	6.195	13.407	1.077	478	107.537	103.417	10.807	114.315
F. Filosofía	520	458	21.712	11.460	810	7.472	47	447	42.926	40.857	2.818	43.675
F. Geografía e Historia	1.487	2.623	106.781	40.725	3.690	15.372	169	369	171.216	141.959	19.965	188.367
F. Medicina	746	119	30.617	1.446	264	1.056	34		34.282	35.199	1.140	36.347
F. Odontología	154	56	16.718	3.048	174	337	12		20.499	12.650	1.484	24.355
F. Psicología	341	2.469	74.518	8.206	1.486	4.538	1.453		93.011	83.058	549	93.501
F. Veterinaria	2	403	12.005	1.005	142	660			14.217	13.755	588	14.347
F. Informática	1	21	35.912	747	563	5.314		9	42.567	27.945	3.222	42.640
F. CC. Documentación	2	137	4.201	1.124	773	1.576	1		7.814	7.936	8	7.944
E.U. Enfermería, Fisiot. y Podol.	369	60	14.743	622	59	1.446			17.299	17.387	29	17.416
E.U. Estadística		29	4.552	744	182	3.407			8.914	8.941	92	9.037
E.U. Estudios Empresariales	5	42	11.842	418	273	1.303	383	2	14.268	14.017	397	14.436
E.U. Óptica	6	21	9.987	363	100	2.488	58		13.023	10.524	150	13.109
E.U. Trabajo Social	29	156	10.141	1.911	1.161	2.086			15.484	15.625	361	15.986
E.Relaciones Laborales		13	57	76	30	65			241	247	6	253
I. U. Criminología	53	11	2.177	461	36	35			2.773	2.754	20	2.774
Centro de Documentación Europea (DER y CEE)	1	6	592	455	32	183			1.269	1.217	60	1.277
Biblioteca Histórica	189	5	71	446	39	258			1.008		216	2.423
Servicios Centrales			30	15	197	7	90		339	313	59	374
Unidad de Tesis Doctorales					2		2.372		2.374		2.374	2.374
BIBLIOTECA COMPLUTENSE	5.440	9.360	854.161	166.990	29.086	127.476	10.459	1.634	1.204.606	1.055.333	81.743	1.249.299

Ver gráficos 26, 27, 28 y 29

ESTADÍSTICA: 2006



PRÉSTAMO INTERBIBLIOTECARIO

	13.1. TÍTULOS SOLICITADOS A OTRAS BIBLIOTECAS								13.1. TÍTULOS SOLICITADOS A OTRAS BIBLIOTECAS								TOTAL LIBROS SOLICITADOS	
	13.1.1. ARTÍCULOS SOLICITADOS								13.1.2. LIBROS SOLICITADOS									
	ESPAÑA				ARTÍCULOS SOLICITADOS. ESPAÑA				ESPAÑA				LIBROS SOLICITADOS. ESPAÑA					
	INTERCENTROS UCM		OTRAS						INTERCENTROS UCM		OTRAS							
CONSEGUIDOS	NO CONSEGUIDOS	CONSEGUIDOS	NO CONSEGUIDOS	CONSEGUIDOS					NO CONSEGUIDOS	CONSEGUIDOS	NO CONSEGUIDOS	CONSEGUIDOS					NO CONSEGUIDOS	CONSEGUIDOS
F. Bellas Artes	9		1	2	12	6	1	7	19	27		12	2	41	7		7	48
F. CC. Biológicas	404		635	6	1.045	176	5	181	1.226	49	2	52	1	104	15		15	119
F. CC. Económicas y Empresariales	84	1	119	4	208	30	5	35	243	117	3	39	7	166	8	1	9	175
F. CC. Físicas	16		68	4	88	13		13	101	28	2	8		38				38
F. CC. Geológicas	75	1	225	7	308	66	6	72	380	32	1	29	2	64	17	1	18	82
F. CC. Información	83	2	56	2	143	61	13	74	217	265	3	108	3	379	51	7	58	437
F. CC. Matemáticas	48		60	3	111	17	1	18	129	44	1	17	3	65				65
F. CC. Políticas y Sociología	36		51	1	88	20		20	108	271	1	144	1	417	40		40	457
F. CC. Químicas	702		1.174		1.876	281		281	2.157	113		58		171	17		17	188
F. Derecho	113	1	97	9	220	6		6	226	162		167	2	331	27	1	28	359
F. Educación	96		102	1	199	44	1	45	244	193	1	65	1	260	8	1	9	269
F. Farmacia	396		762	1	1.159	120	1	121	1.280	69	1	47	2	119	1		1	120
F. Filología	37	1	166	8	212	166	9	175	387	67	3	224	11	305	132	13	145	450
F. Filosofía	48		81	1	130	39	1	40	170	59	2	105	5	171	23	2	25	196
F. Geografía e Historia	49	3	81	3	136	47	3	50	186	125	5	174	2	306				306
F. Medicina	370		909	1	1.280	134	2	136	1.416	25	1	12		38	13		13	51
F. Odontología	21	1	146	6	174	94		94	268	29	1	1		31	2		2	33
F. Psicología	201	1	334	1	537	49	5	54	591	82		25	1	108	11		11	119
F. Veterinaria	425		684		1.109	221	5	226	1.335	15		10		25				25
F. Informática	6		6		12		1	1	13	28	1	4		33				33
F. CC. Documentación	8	1	12	3	24	2		2	26	74	2	20	2	98	2		2	100
E.U. Enfermería, Fisiot. y Podol.	144		93		237	29		29	266	12		1		13				13
E.U. Estadística										10		1		11				11
E.U. Estudios Empresariales	17	5	6	1	29	8	2	10	39	37		6		43	5	1	6	49
E.U. Óptica	97	2	129		228	27	1	28	256	50	1	18		69	1		1	70
E.U. Trabajo Social	1				1	1		1	2	20		1		21	2		2	23
E.Relaciones Laborales										8		2		10				10
I. U. Criminología																		
Centro de Documentación Europea (DER y CEE)																		
Biblioteca Histórica																		
Servicios Centrales	3	1	4		8	13		13	21	33	3	5	2	43	34		34	77
Unidad de Tesis Doctorales																		
BIBLIOTECA COMPLUTENSE	3.488	21	6.000	65	9.574	1.669	63	1.732	11.306	2.044	34	1.354	48	3.480	416	27	443	3.923

Ver gráficos 30, 32 y 33

ESTADÍSTICA: 2006



PRÉSTAMO INTERBIBLIOTECARIO

	13.2. TÍTULOS SUMINISTRADOS A OTRAS BIBLIOTECAS								13.2. TÍTULOS SUMINISTRADOS A OTRAS BIBLIOTECAS									
	13.2.1. ARTÍCULOS SUMINISTRADOS								13.2.2. LIBROS SUMINISTRADOS									
	ESPAÑA				ARTÍCULOS SUMINISTRADOS. ESPAÑA				ESPAÑA				LIBROS SUMINISTRADOS. ESPAÑA					
	INTERCENTROS UCM		OTRAS			SERVIDOS	NO SERVIDOS	ARTÍCULOS SUMINISTRADOS. EXTRANJERO	TOTAL ARTÍCULOS SUMINISTRADOS	INTERCENTROS UCM		OTRAS		SERVIDOS	NO SERVIDOS	LIBROS SUMINISTRADOS. EXTRANJERO	TOTAL LIBROS SUMINISTRADOS	
SERVIDOS	NO SERVIDOS	SERVIDOS	NO SERVIDOS	SERVIDOS	NO SERVIDOS	SERVIDOS	NO SERVIDOS	SERVIDOS	NO SERVIDOS	SERVIDOS	NO SERVIDOS	SERVIDOS	NO SERVIDOS	SERVIDOS	NO SERVIDOS			
F. Bellas Artes	14		27	3	44		1	1	45	58	4	61	13	136	1		1	137
F. CC. Biológicas	88	9	174	27	298	2		2	300	24	2	32	9	67	2		2	69
F. CC. Económicas y Empresariales	88	5	299	36	428	7	7	14	442	108	14	143	20	285	4		4	289
F. CC. Físicas	163	8	245	31	447				447	15	3	18	14	50				50
F. CC. Geológicas	55	12	404	122	593	6		6	599	16	1	45	8	70	1	1	2	72
F. CC. Información	36	1	111	17	165	4	2	6	171	111	2	200	14	327	6	1	7	334
F. CC. Matemáticas	102	2	862	46	1.012	2		2	1.014	43	1	91	4	139	1		1	140
F. CC. Políticas y Sociología	71	10	205	28	314	19	11	30	344	212	11	212	24	459	10		10	469
F. CC. Químicas	108	4	303	37	452				452	6		31	11	48				48
F. Derecho	29	4	407	81	521	42	16	58	579	126	25	287	129	567	38	16	54	621
F. Educación	51	5	135	15	206	2	2	4	210	166	18	136	12	332	4		4	336
F. Farmacia	104	35	211	64	414	3		3	417	15	2	16	2	35	2		2	37
F. Filología	55	17	477	88	637	23	8	31	668	253	29	574	106	962	35	5	40	1.002
F. Filosofía	23	4	60	7	94	2		2	96	158	2	200	16	376	5		5	381
F. Geografía e Historia	73	20	364	105	562	18	4	22	584	295	27	556	95	973	29	6	35	1.008
F. Medicina	406	105	821	281	1.613	5	1	6	1.619	39	5	51	26	121	1		1	122
F. Odontología	54	8	443	74	579		1	1	580	2		4	2	8				8
F. Psicología	51	2	421	54	528	9	2	11	539	68	12	88	24	192		3	3	195
F. Veterinaria	100	13	606	74	793	5	4	9	802	8	1	14	3	26				26
F. Informática	4		44	3	51				51	17		22	1	40				40
F. CC. Documentación	21		11	1	33				33	54		29		83	1		1	84
E.U. Enfermería, Fisiot. y Podol.	26	1	94	10	131	1		1	132	13	6	4	1	24				24
E.U. Estadística	13		21		34				34	40	1	22		63	1		1	64
E.U. Estudios Empresariales	7		21		28	2		2	30	39	1	31	1	72	3		3	75
E.U. Óptica	9		106	13	128				128	13		4	1	18	2		2	20
E.U. Trabajo Social	24		14	4	42				42	81	3	54	1	139				139
E.Relaciones Laborales	4		7	1	12				12	12		3		15	1		1	16
I. U. Criminología																		
Centro de Documentación Europea (DER y CEE)	3		4		7	1		1	8	5				5				5
Biblioteca Histórica	10	1	7	1	19				19		2		1	3				3
Servicios Centrales	1	1	130	321	453	3	53	56	509			3	153	156		9	9	165
Unidad de Tesis Doctorales			2		2				2	1	1	3	1	6	1	1	2	8
BIBLIOTECA COMPLUTENSE	1.793	267	7.036	1.544	10.640	156	112	268	10.908	1.998	173	2.934	692	5.797	148	42	190	5.987

Ver gráficos 31, 32 y 34

ESTADÍSTICA: 2006



PRÉSTAMO INTERBIBLIOTECARIO

TOTAL PRÉSTAMO INTERBIBLIOTECARIO

	13.1. SOLICITADOS POR LA BIBLIOTECA	13.2. SOLICITADOS A LA BIBLIOTECA	TOTAL PI
F. Bellas Artes	67	182	249
F. CC. Biológicas	1.345	369	1.714
F. CC. Económicas y Empresariales	418	731	1.149
F. CC. Físicas	139	497	636
F. CC. Geológicas	462	671	1.133
F. CC. Información	654	505	1.159
F. CC. Matemáticas	194	1.154	1.348
F. CC. Políticas y Sociología	565	813	1.378
F. CC. Químicas	2.345	500	2.845
F. Derecho	585	1.200	1.785
F. Educación	513	546	1.059
F. Farmacia	1.400	454	1.854
F. Filología	837	1.670	2.507
F. Filosofía	366	477	843
F. Geografía e Historia	492	1.592	2.084
F. Medicina	1.467	1.741	3.208
F. Odontología	301	588	889
F. Psicología	710	734	1.444
F. Veterinaria	1.360	828	2.188
F. Informática	46	91	137
F. CC. Documentación	126	117	243
E.U. Enfermería, Fisiot. y Podol.	279	156	435
E.U. Estadística	11	98	109
E.U. Estudios Empresariales	88	105	193
E.U. Óptica	326	148	474
E.U. Trabajo Social	25	181	206
E.Relaciones Laborales	10	28	38
I. U. Criminología	98		98
Centro de Documentación Europea (DER y CEE)		13	13
Biblioteca Histórica		22	22
Servicios Centrales	98	674	772
Unidad de Tesis Doctorales		10	10
BIBLIOTECA COMPLUTENSE	15.327	16.895	32.222

ESTADÍSTICA: 2006



INFORMACIÓN BIBLIOGRÁFICA Y FORMACIÓN DE USUARIOS

14.

	Nº DE BOLETINES DE ADQUISICIONES	Nº DE BOLETINES DE SUMARIOS	GUIAS	CATÁLOGOS ESPECIALES	Nº DE EXPOSICIONES REALIZADAS	Nº DE DOCUMENTOS DE TRABAJO O MANUALES PUBLICADOS	INFORMACIÓN BIBLIOGRÁFICA		CURSOS DE FORMACIÓN			
							CONSULTAS	Nº DE HORAS	Nº DE CURSOS DE INTRODUCCIÓN BÁSICOS	Nº DE CURSOS ESPECIALIZADOS	Nº DE HORAS	Nº TOTAL DE ALUMNOS
F. Bellas Artes	5	5	3	9	10		2.014	421	2	2	6	10
F. CC. Biológicas	12	12	8	2	1				4	3	5	67
F. CC. Económicas y Empresariales		11	2		1		890	500	25	28	59	1.531
F. CC. Físicas							576	96	2	2		
F. CC. Geológicas		41	1		1				3		3	
F. CC. Información	12	12	2	1		1	120	50	13	19	51	1.977
F. CC. Matemáticas		2	3	2			84	13	3	1	28	34
F. CC. Políticas y Sociología							45	46	12		12	68
F. CC. Químicas			1				465	80	17	8	25	200
F. Derecho		12	9				40		3	18	35	206
F. Educación		12			2		190	30	6	10	26	80
F. Farmacia		11	5				1.500	533	20	3	36	178
F. Filología			1		3		13.000	200	10	13	50	450
F. Filosofía					4				10	4	46	40
F. Geografía e Historia		12	1				163	99	8	2	6	560
F. Medicina	12	12			1		170		13	8	65'30	907
F. Odontología	12	12	9	1					21	22	66	304
F. Psicología									11	12	46	
F. Veterinaria	60	72				4						
F. Informática	12		1						5		5	15
F. CC. Documentación	11	5	2						2	8	15	500
E.U. Enfermería, Fisiot. y Podol.		402							10	19	2.880	3.990
E.U. Estadística	12	21	2	1			160	74	1		1	25
E.U. Estudios Empresariales	11	17	1				100	45	16	2		
E.U. Óptica	12		2				701		1	1	19	78
E.U. Trabajo Social		1.485	1	2			82	13	5		6	62
E.Relaciones Laborales		1	1			2	676	165	1		4	35
I. U. Criminología							75	7	3		9	21
Centro de Documentación Europea (DER y CEE)	12	38	1	3			68	136	7	2	15	202
Biblioteca Histórica	4		2	4	5	2				47	94	874
Servicios Centrales	12											
Unidad de Tesis Doctorales												
BIBLIOTECA COMPLUTENSE	199	2.195	58	25	28	9	21.119	2.508	234	234	3.548	12.414

Ver gráfico 35 y 36

ESTADÍSTICA: 2006



DIFUSIÓN DE LA INFORMACIÓN

	16.1. Nº BASES DE DATOS		16.2. CONSULTA A REVISTAS ELECTRÓNICAS		16.3. CONSULTA A LIBROS ELECTRÓNICOS Y OTROS DOCUMENTOS		16.4. ACCESOS A LA PÁGINA WEB	
	16.1.1. DESDE EL CENTRO	16.1.2. DESDE LA UCM						
	CONSULTAS A BD LOCALES O DE ACCESO EXCLUSIVO DESDE EL CENTRO.	TOTAL HORAS	16.1.2. CONSULTAS A BD DESDE LA UCM	TOTAL HORAS	DESCARGAS DE TEXTO COMPLETO DE REVISTAS ELECTRÓNICAS COMPRADAS	CONSULTAS DE REVISTAS DE LA UCM		CONSULTAS A LA PLATAFORMA E-LIBRO
F. Bellas Artes	33	62						223.646
F. CC. Biológicas								154.647
F. CC. Económicas y Empresariales	446	541						2.045.445
F. CC. Físicas								74.405
F. CC. Geológicas								144.903
F. CC. Información	970							222.126
F. CC. Matemáticas								160.838
F. CC. Políticas y Sociología	15	33						194.445
F. CC. Químicas								208.916
F. Derecho								198.979
F. Educación	90	30						135.463
F. Farmacia								174.617
F. Filología	100	70						200.929
F. Filosofía	43							102.464
F. Geografía e Historia								406.381
F. Medicina								266.744
F. Odontología								152.432
F. Psicología								780.781
F. Veterinaria	1	1						172.257
F. Informática								124.999
F. CC. Documentación	3							75.171
E.U. Enfermería, Fisiot. y Podol.								117.341
E.U. Estadística	21	8						66.872
E.U. Estudios Empresariales	50	25						57.876
E.U. Óptica								78.185
E.U. Trabajo Social	5	1						77.487
E.Relaciones Laborales								41.377
I. U. Criminología								47.120
Centro de Documentación Europea (DER y CEE)								4.485.505
Biblioteca Histórica								604.017
Servicios Centrales			950.636		528.809	5.904.294	259.588	4.250.971
Unidad de Tesis Doctorales	120							
BIBLIOTECA COMPLUTENSE	1.897	771	950.636		528.809	5.904.294	259.588	4.250.971

Ver gráfico 37 * Total BUC

ESTADÍSTICA: 2006



REPROGRAFÍA

	REPROGRAFÍA		
	Nº DE FOTOCOPIADORAS EN L.A.	COPIAS REALIZADAS	
		17.1. Nº DE FOTOCOPIAS	17.2. Nº DE MICROFORMAS
F. Bellas Artes	1		
F. CC. Biológicas	1		
F. CC. Económicas y Empresariales	5		
F. CC. Físicas		6.147	
F. CC. Geológicas	2		
F. CC. Información	3	342.298	
F. CC. Matemáticas		23.000	
F. CC. Políticas y Sociología	4		
F. CC. Químicas	2	22.500	
F. Derecho			
F. Educación	1	2.483	15
F. Farmacia	1	57.802	
F. Filología	2		
F. Filosofía	1	19.644	
F. Geografía e Historia	3	541.807	8.795
F. Medicina			
F. Odontología	3	226.111	44
F. Psicología	3	274.295	
F. Veterinaria	2		
F. Informática	1		
F. CC. Documentación	1		
E.U. Enfermería, Fisiot. y Podol.	1		
E.U. Estadística			
E.U. Estudios Empresariales		815	
E.U. Óptica	1		
E.U. Trabajo Social	2	63.191	
E.Relaciones Laborales	1	1.465	
I. U. Criminología			
Centro de Documentación Europea (DER y CEE)	1	30.448	
Biblioteca Histórica	2	3.500	680
Servicios Centrales			
Unidad de Tesis Doctorales		8.605	
BIBLIOTECA COMPLUTENSE	44	1.624.111	9.534

BIBLIOTECA UNIVERSIDAD COMPLUTENSE

GRÁFICOS ESTADÍSTICOS

2006



ÍNDICE DE GRÁFICOS

USUARIOS

1 USUARIOS POTENCIALES

INSTALACIONES

2 METROS CUADRADOS DE SUPERFICIE
3 METROS LINEALES DE ESTANTERÍAS
4 PUESTOS DE LECTURA

EQUIPAMIENTO

5 ORDENADORES

PRESUPUESTO

6 PRESUPUESTO MONOGRAFÍAS Y PUBLICACIONES PERIÓDICAS
7 PRESUPUESTO TOTAL SEGÚN PROCEDENCIA
8 REPARTO DEL PRESUPUESTO TOTAL SEGÚN CONCEPTO

PERSONAL

9 PERSONAL DE PLANTILLA
10 PERSONAL DE PLANTILLA Y OTRO TIPO DE COLABORADORES

FONDOS

11 MONOGRAFÍAS (SIGLOS XIX, XX Y XXI) INGRESADOS EN EL AÑO
12 TOTAL DE LIBROS A 31 DE DICIEMBRE (INCLUYE FONDO ANTIGUO)
13 TOTAL MATERIAL NO LIBRARIO A 31 DE DICIEMBRE

PROCESO TÉCNICO

14 LIBROS CATALOGADOS (SIGLOS XIX, XX Y XXI)
15 CATALOGACIÓN DE MATERIAL NO LIBRARIO
16 CATALOGACIÓN EN EL AÑO DE EJEMPLARES Y TÍTULOS (INCLUYE FONDO ANTIGUO)
17 TOTAL A 31 DE DICIEMBRE DE EJEMPLARES CATALOGADOS Y TÍTULOS (INCLUYE FONDO ANTIGUO)
18 DOCUMENTOS INGRESADOS, EJEMPLARES DE NUEVA CATALOGACIÓN Y DOCUMENTOS REGISTRADOS
19 DOCUMENTOS CATALOGADOS EN BASES DE DATOS (COMPLUDOC, EUROPRENSA, ENFISPO, PSIKE)
20 NÚMERO DE REGISTROS NUEVOS EN COMPLU-RED

HEMEROTECA

21 REVISTAS VIVAS Y COLECCIONES MUERTAS
22 TÍTULOS CATALOGADOS DE PUBLICACIONES PERIÓDICAS

SERVICIO DE SALA

23 VOLÚMENES EN LIBRE ACCESO

SERVICIO DE PRÉSTAMO

24 CARNÉS CREADOS EN EL AÑO
25 CARNÉS DE BIBLIOTECA Y USUARIOS POTENCIALES
26 PRÉSTAMO A ALUMNOS
27 PRÉSTAMO A PROFESORES E INVESTIGADORES
28 TOTAL PRÉSTAMOS
29 PORCENTAJE DE PRÉSTAMOS DE USUARIOS PROPIOS POR BIBLIOTECA

PRÉSTAMO INTERBIBLIOTECARIO

30 PRÉSTAMO INTERBIBLIOTECARIO: DOCUMENTOS SOLICITADOS POR LA BUC
31 PRÉSTAMO INTERBIBLIOTECARIO: DOCUMENTOS SUMINISTRADOS POR LA BUC
32 PRÉSTAMO INTERBIBLIOTECARIO: PORCENTAJE DE DOCUMENTOS DE ENTRADA Y SALIDA
33 PRÉSTAMO INTERBIBLIOTECARIO: PORCENTAJE DE ÉXITO EN SOLICITUDES REALIZADAS A OTRAS BIBLIOTECAS
34 PRÉSTAMO INTERBIBLIOTECARIO: PORCENTAJE DE ÉXITO EN SOLICITUDES SERVIDAS A OTRAS BIBLIOTECAS

CURSOS DE FORMACIÓN DE USUARIOS

35 CURSOS DE FORMACIÓN
36 CURSOS DE FORMACIÓN: NÚMERO DE ALUMNOS

USO DE RECURSOS ELECTRÓNICOS

37 ACCESOS A LAS PÁGINAS WEB DE LOS CENTROS
PORCENTAJE DE PRÉSTAMOS POR BIBLIOTECAS SEGÚN EL CENTRO DE ESTUDIOS DE LOS ALUMNOS

CÓDIGOS DE CENTRO

Codigo	Biblioteca
BBA	F. Bellas Artes
BIO	F. CC. Biológicas
CEE	F. CC. Económicas y Empresariales
FIS	F. CC. Físicas
GEO	F. CC. Geológicas
INF	F. CC. Información
MAT	F. CC. Matemáticas
CPS	F. CC. Políticas y Sociología
QUI	F. CC. Químicas
DER	F. Derecho
EDU	F. Educación
FAR	F. Farmacia
FLL	F. Filología
FLS	F. Filosofía
GHI	F. Geografía e Historia
MED	F. Medicina
ODO	F. Odontología
PSI	F. Psicología
VET	F. Veterinaria
FDI	F. Informática
BYD	F. CC Documentación
ENF	E.U. Enfermería, Fisiot. y Podol.
EST	E.U. Estadística
EMP	E.U. Estudios Empresariales
OPT	E.U. Óptica
TRS	E.U. Trabajo Social
RLS	E.U. Relaciones Laborales
ICR	I. U. Criminología
BEU	Biblioteca Europea
BHI	Biblioteca Histórica
SEC	Servicios Centrales
TES	Unidad de Tesis Doctorales

GRÁFICO 1

USUARIOS POTENCIALES

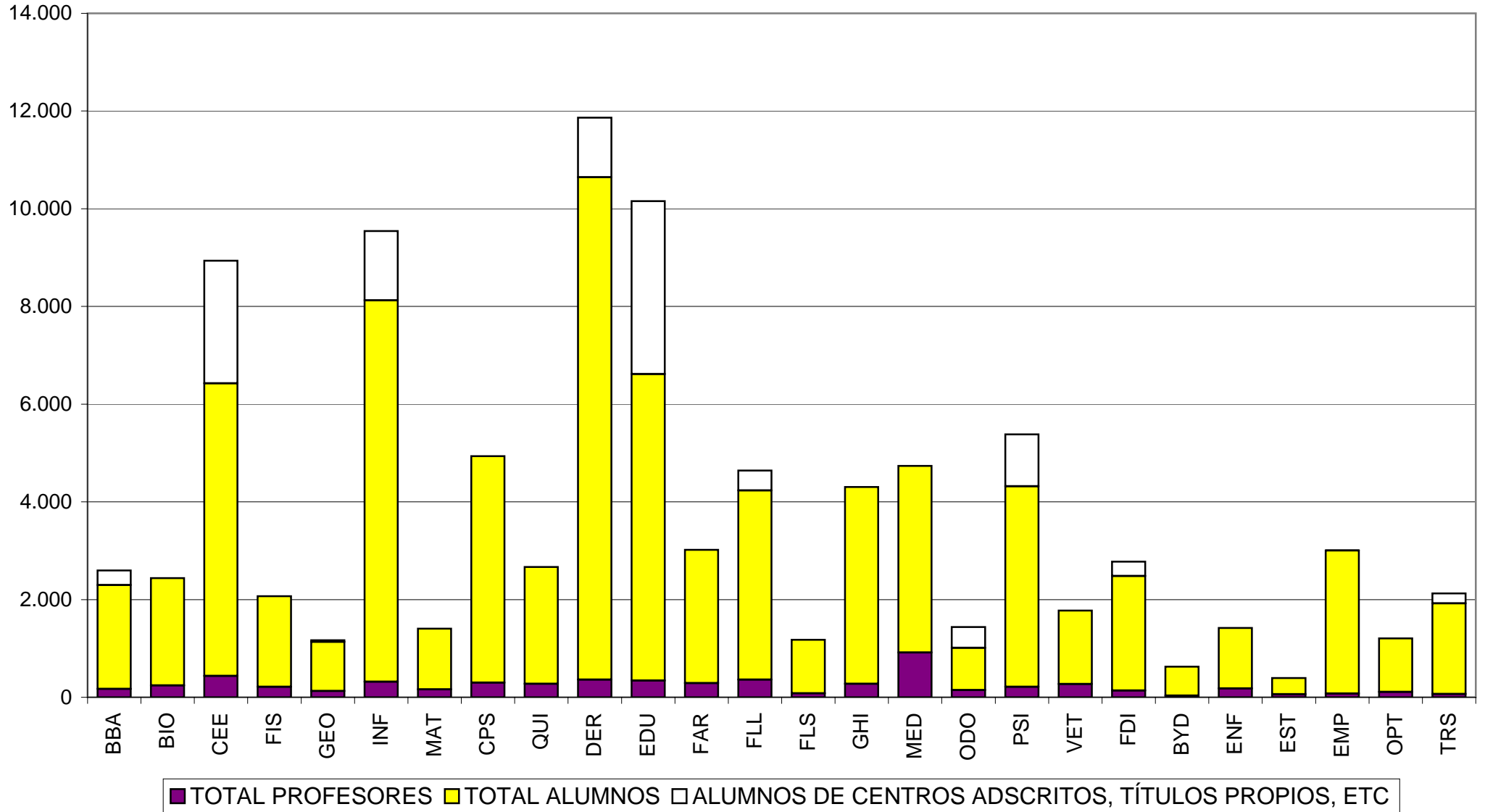


GRÁFICO 2

M2 DE SUPERFICIE

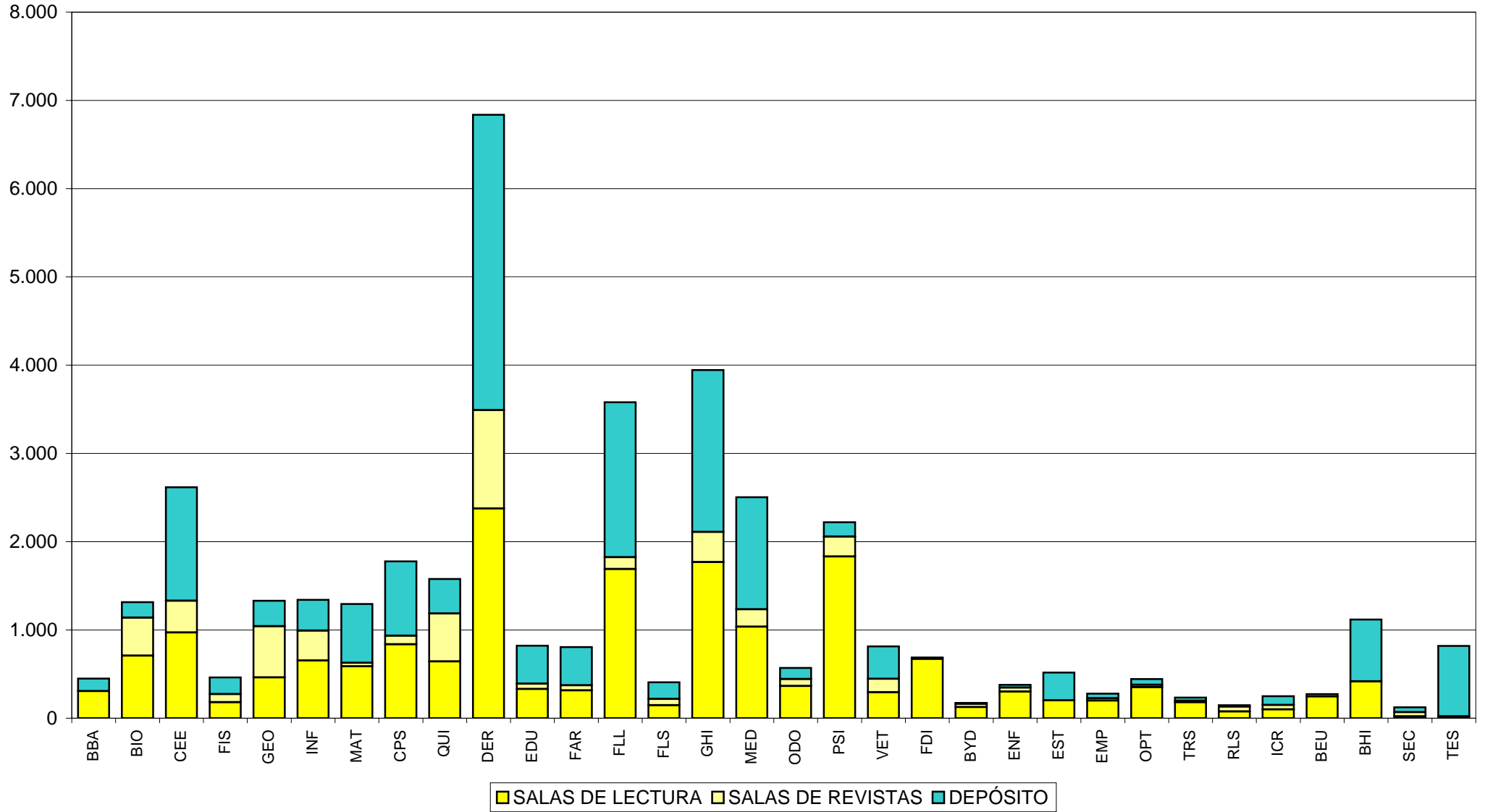


GRÁFICO 3

METROS LINEALES DE ESTANTERÍAS

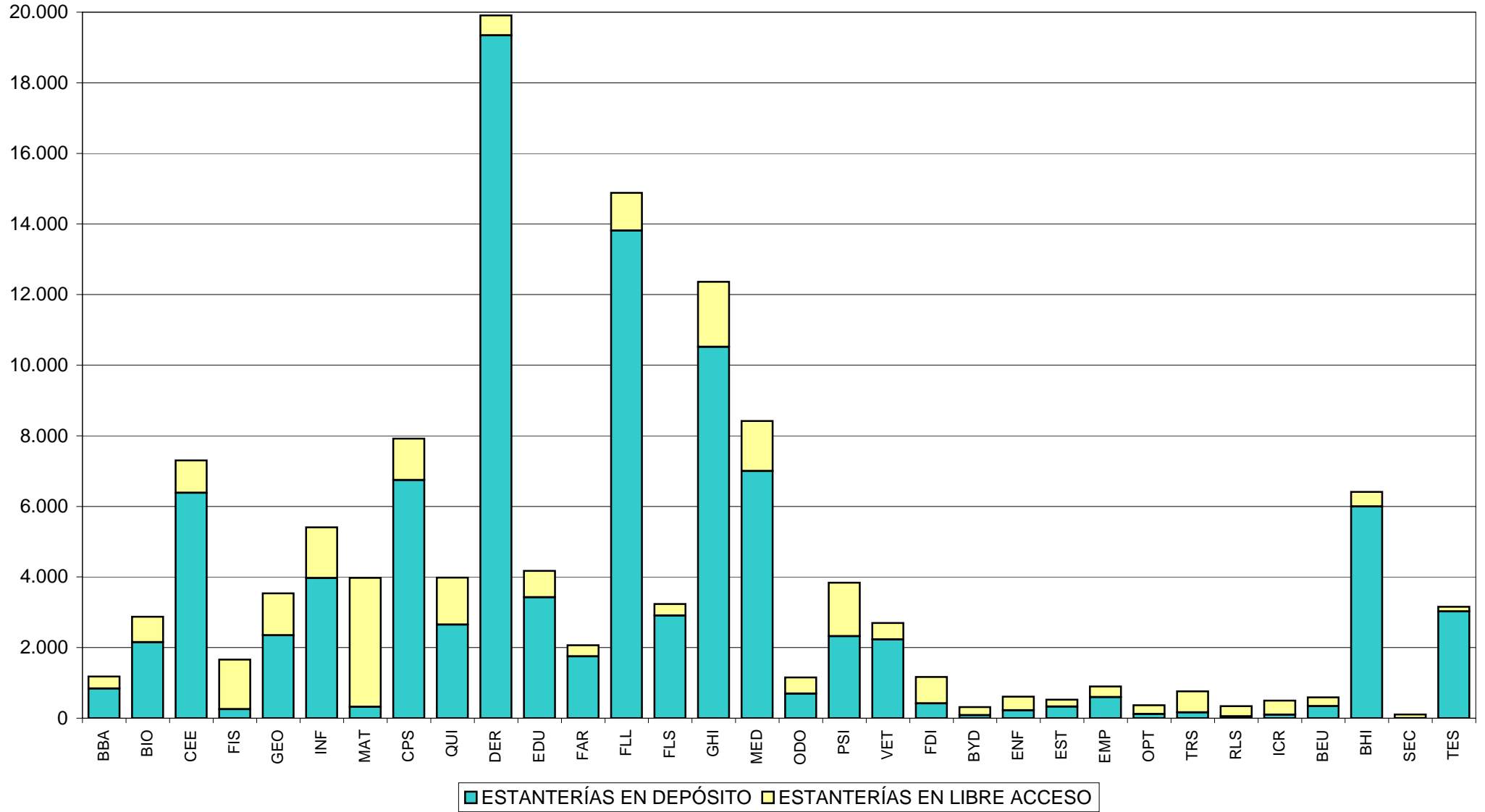


GRÁFICO 4

PUESTOS DE LECTURA

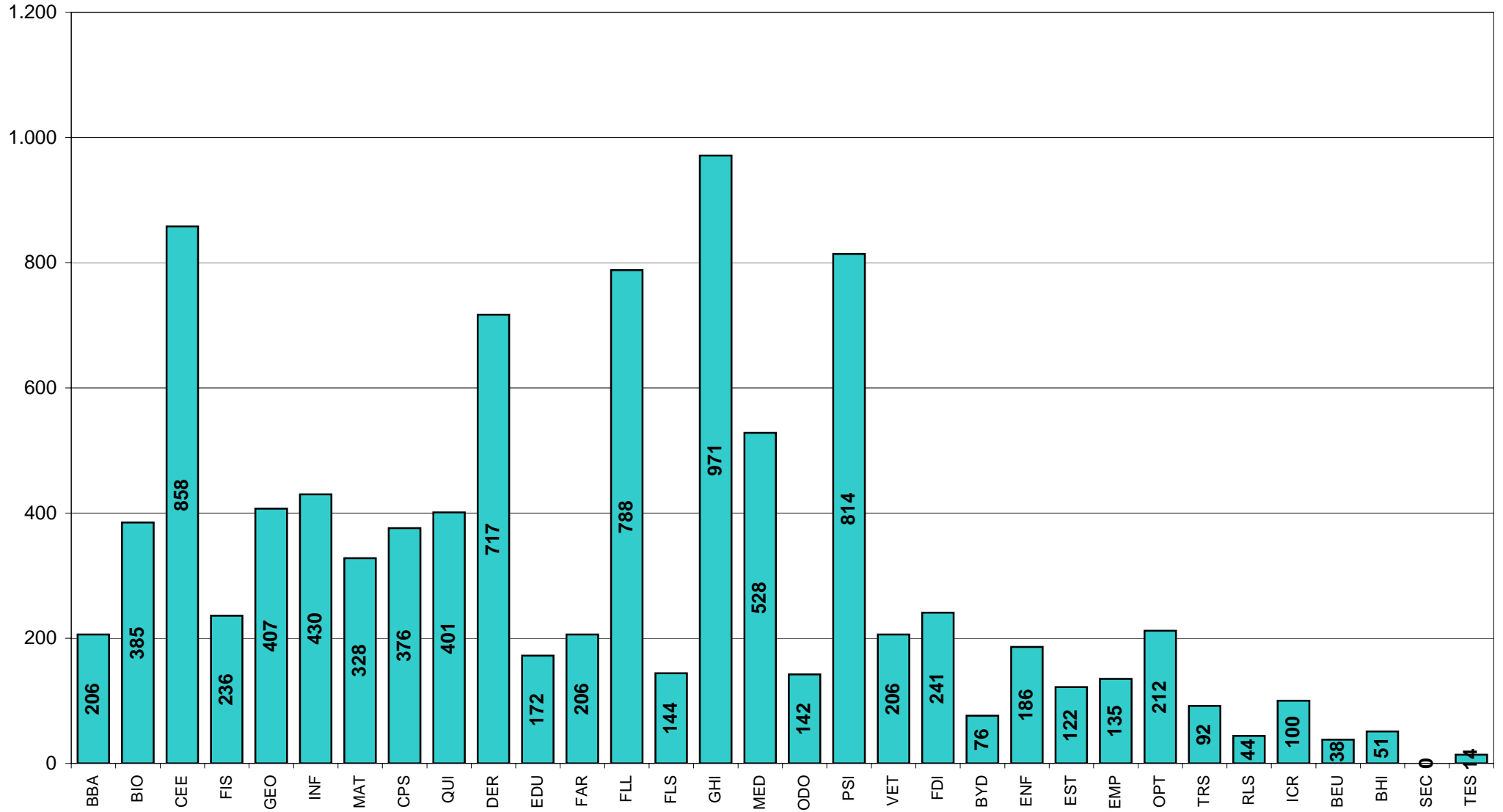
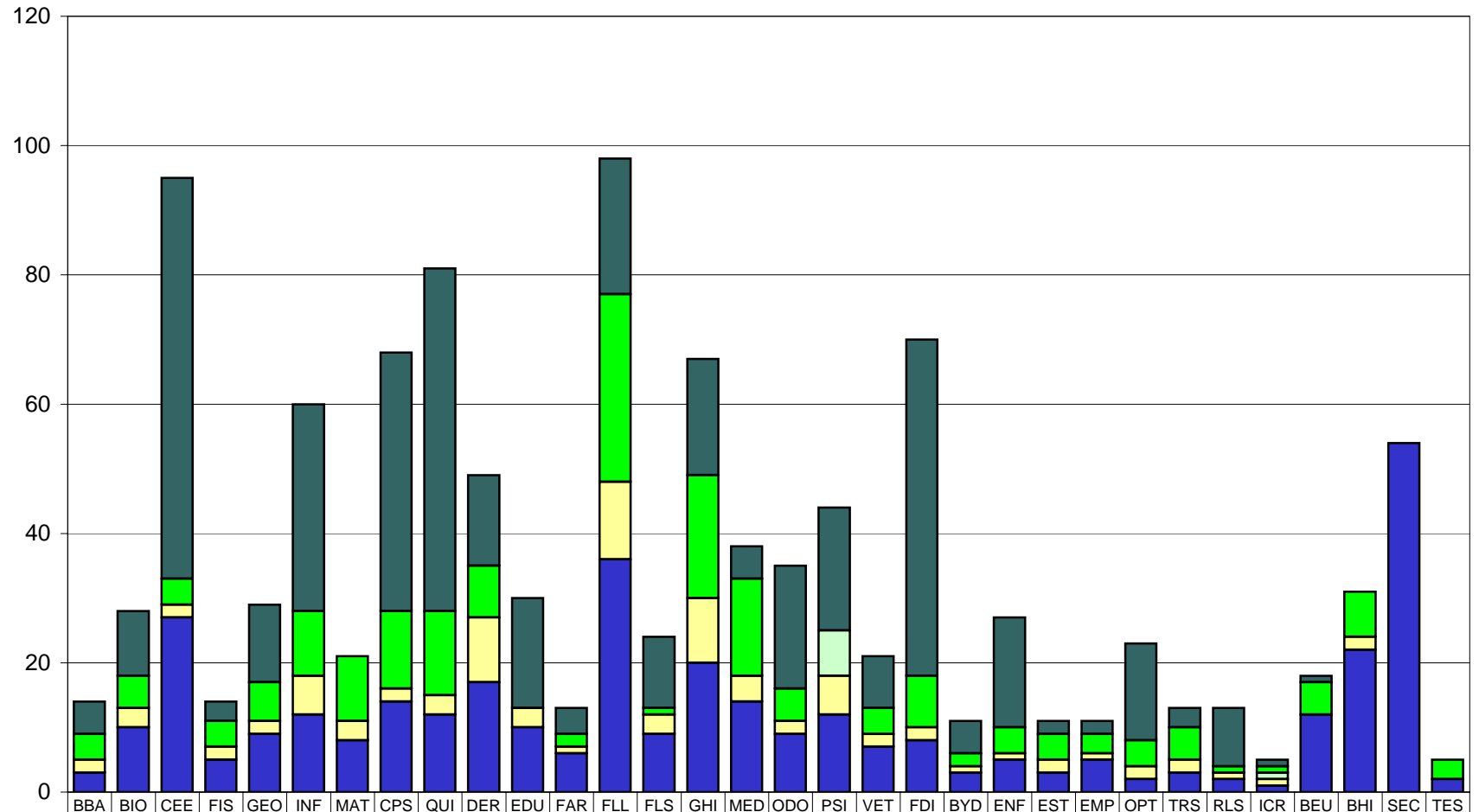


GRÁFICO 5

ORDENADORES



	BBA	BIO	CEE	FIS	GEO	INF	MAT	CPS	QUI	DER	EDU	FAR	FLL	FLS	GHI	MED	ODO	PSI	VET	FDI	BYD	ENF	EST	EMP	OPT	TRS	RLS	ICR	BEU	BHI	SEC	TES
■ CONSULTA PÚBLICA, CD-ROM, INTERNET	5	10	62	3	12	32	0	40	53	14	17	4	21	11	18	5	19	19	8	52	5	17	2	2	15	3	9	1	1	0	0	0
■ WEB OPAC	4	5	4	4	6	10	10	12	13	8	0	2	29	1	19	15	5	0	4	8	2	4	4	3	4	5	1	1	5	7	0	3
■ TERMINALES VT OPAC'S	0	0	0	0	0	0	0	0	0	0	0	0	0	0	0	0	0	7	0	0	0	0	0	0	0	0	0	0	0	0	0	0
■ PRÉSTAMO	2	3	2	2	2	6	3	2	3	10	3	1	12	3	10	4	2	6	2	2	1	1	2	1	2	2	1	1	0	2	0	0
■ GESTIÓN INTERNA	3	10	27	5	9	12	8	14	12	17	10	6	36	9	20	14	9	12	7	8	3	5	3	5	2	3	2	1	12	22	54	2

GRÁFICO 6

PRESUPUESTO MONOGRAFÍAS Y PUBLICACIONES PERIÓDICAS (PAPEL)

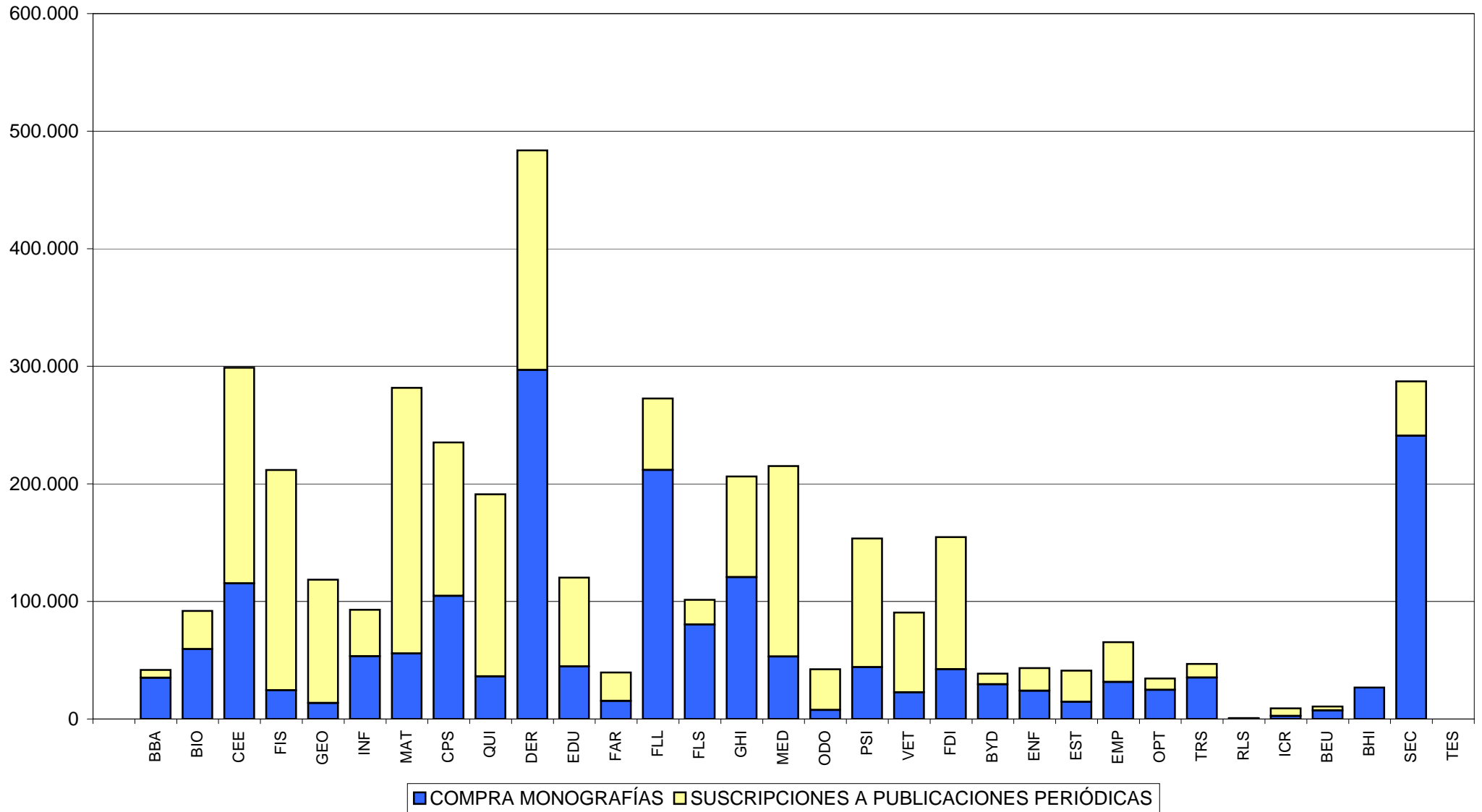


GRÁFICO 7

PRESUPUESTO TOTAL SEGÚN PROCEDENCIA

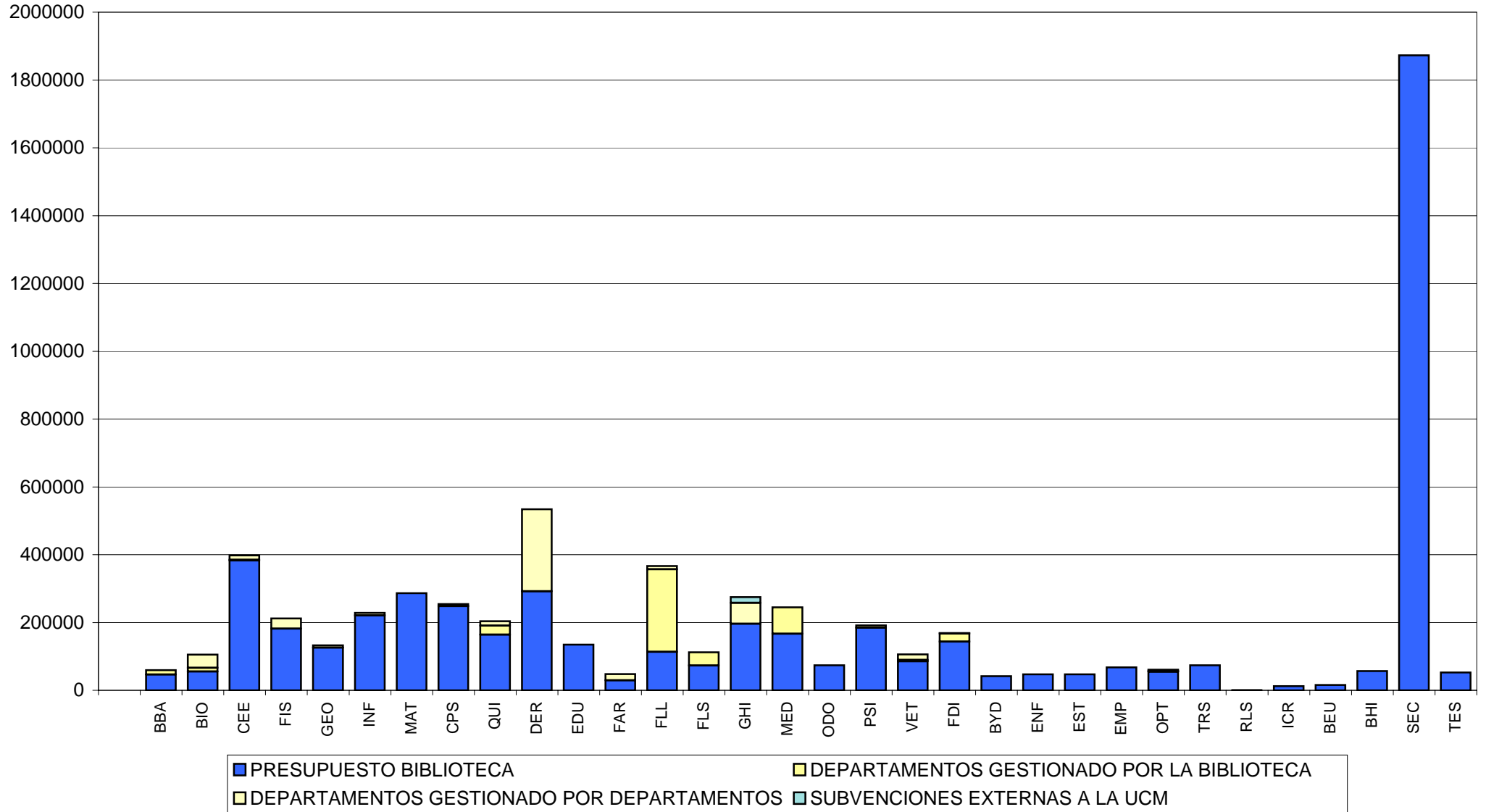


GRÁFICO 8

REPARTO DEL PRESUPUESTO TOTAL SEGÚN CONCEPTO

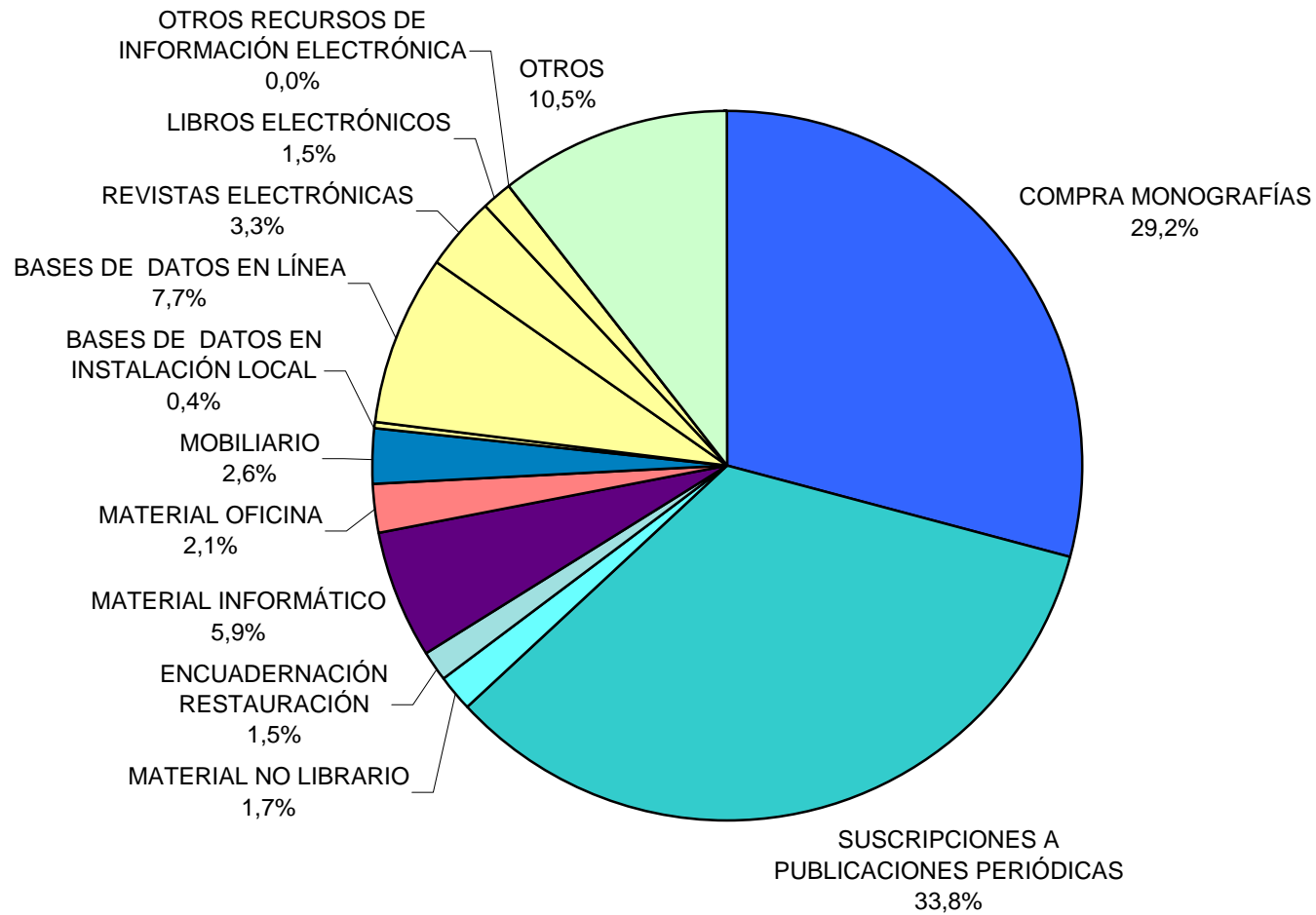


GRÁFICO 9

PERSONAL DE PLANTILLA

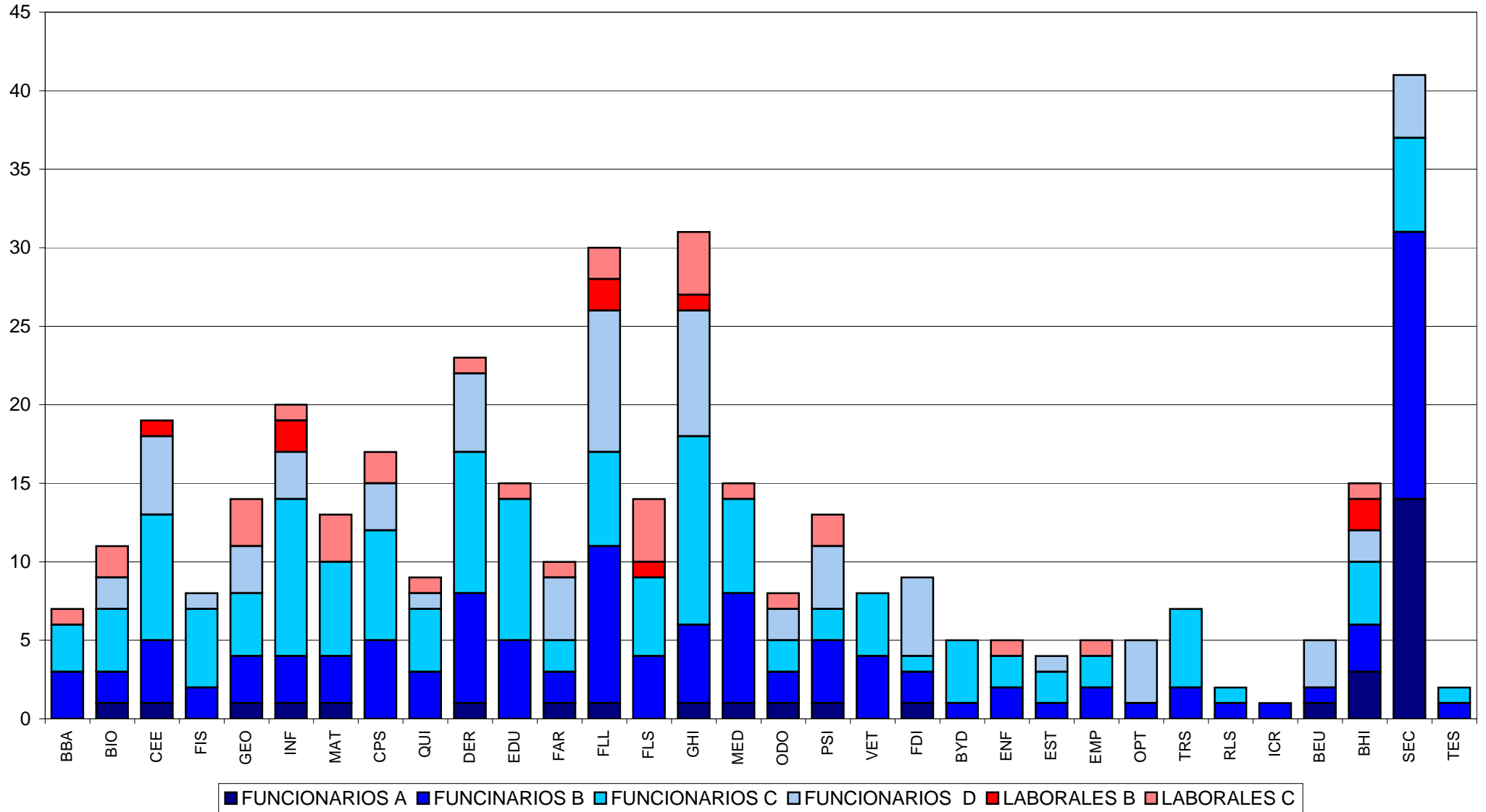


GRÁFICO 10

PERSONAL DE PLANTILLA Y OTRO TIPO DE COLABORADORES

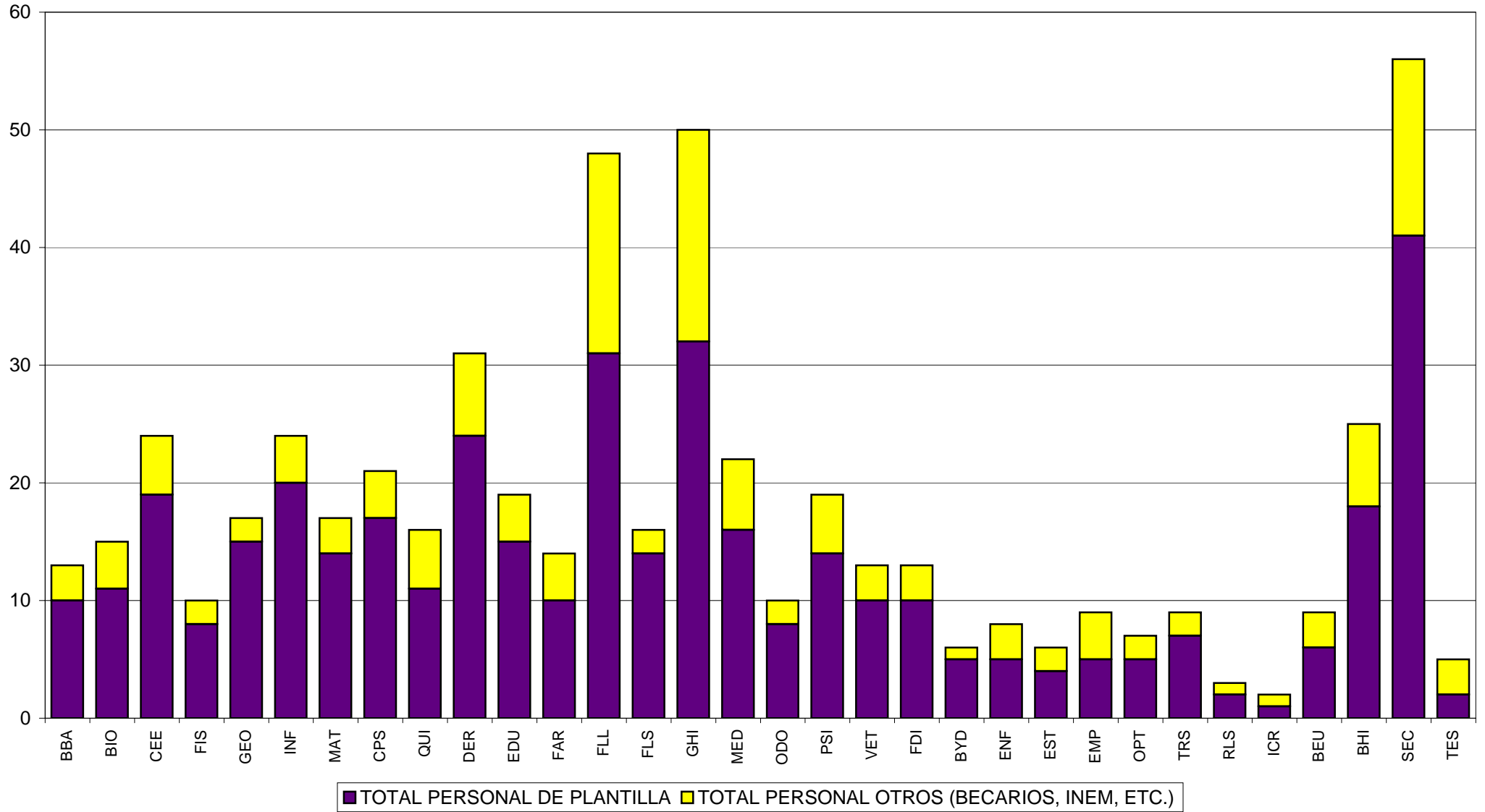


GRÁFICO 11

MONOGRAFÍAS (SIGLOS XIX, XX Y XXI) INGRESADAS EN EL AÑO

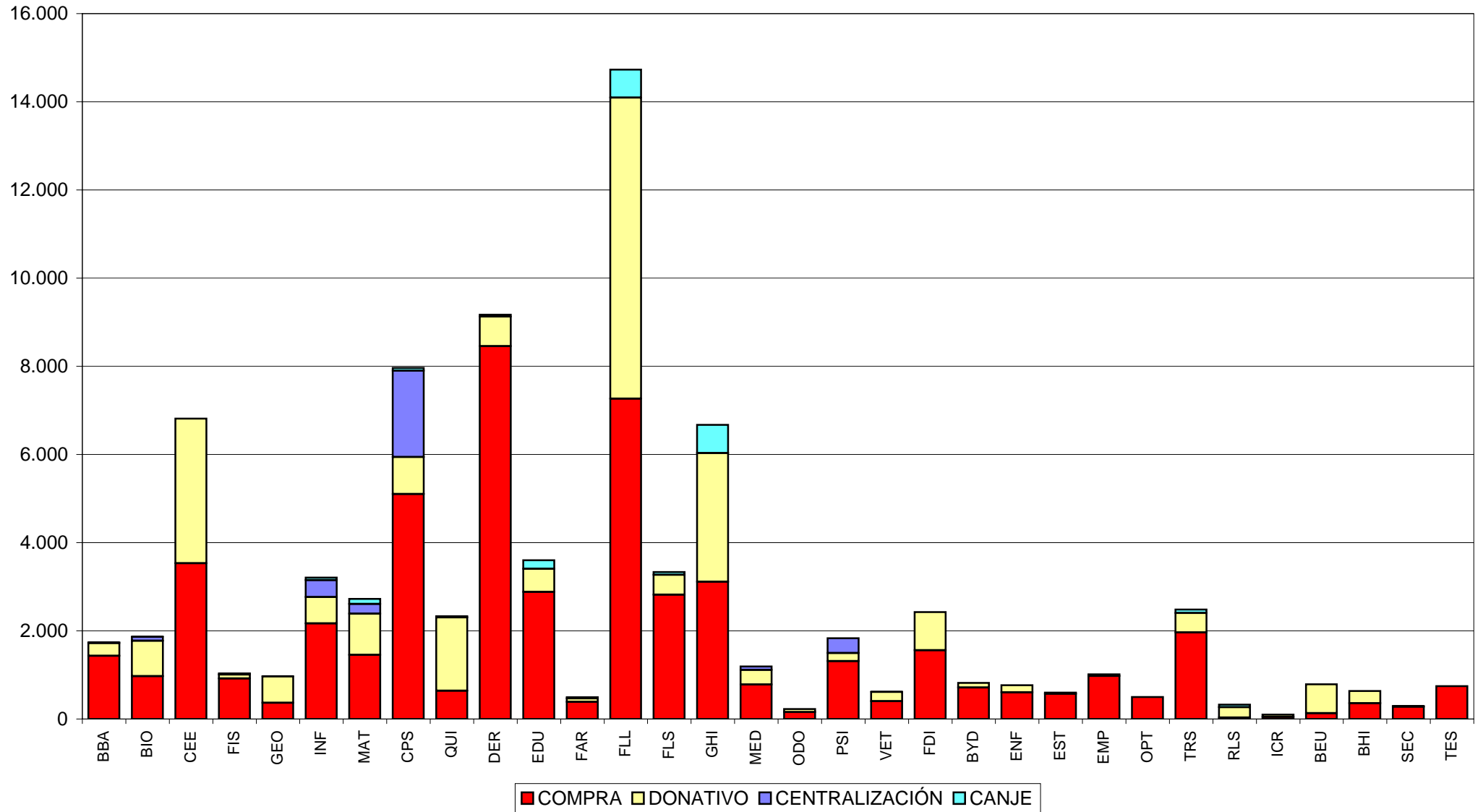


GRÁFICO 12

TOTAL MATERIAL NO LIBRARIO A 31 DE DICIEMBRE

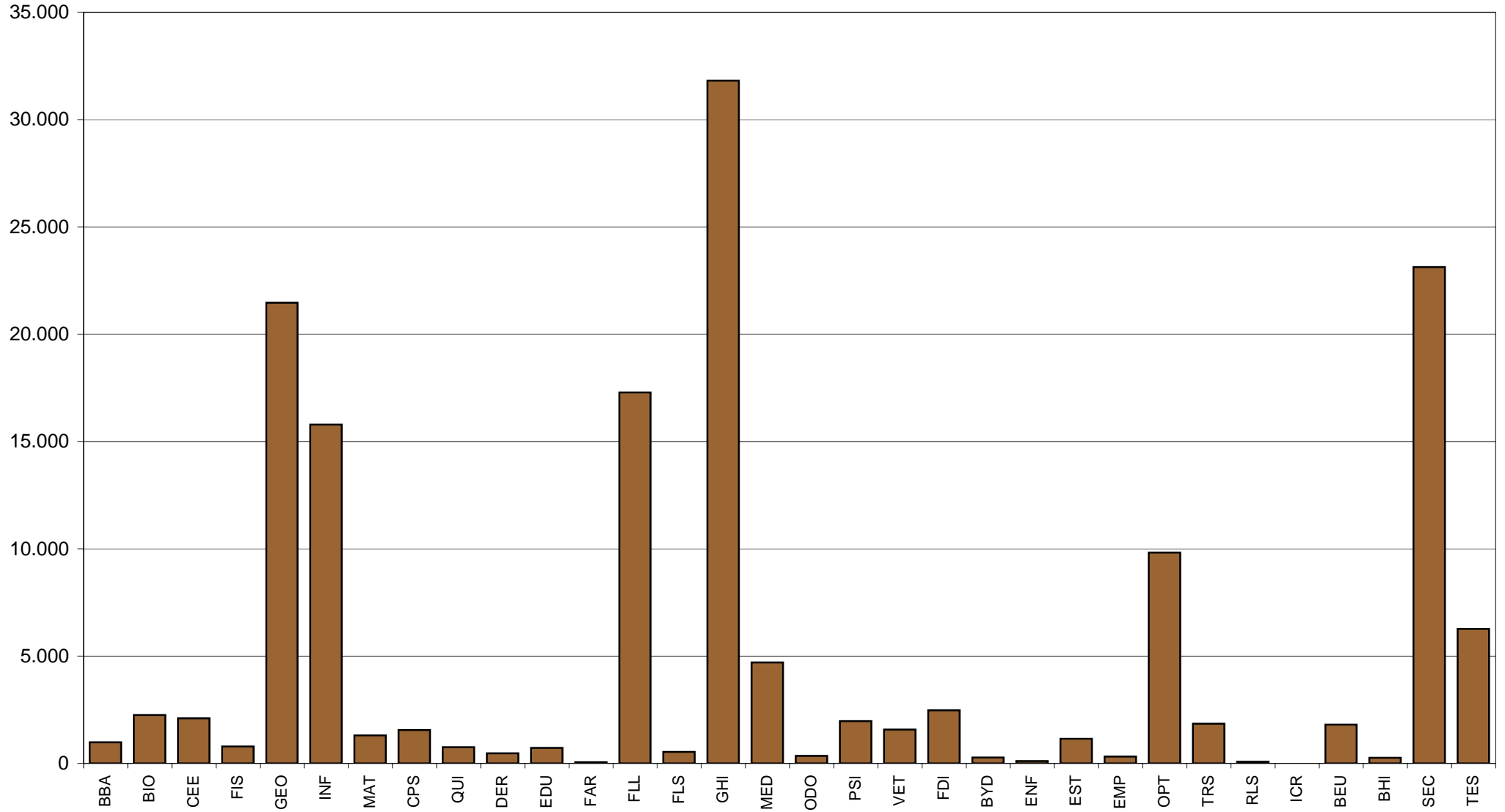


GRÁFICO 13

TOTAL DE LIBROS A 31 DE DICIEMBRE (INCLUYE FONDO ANTIGUO)

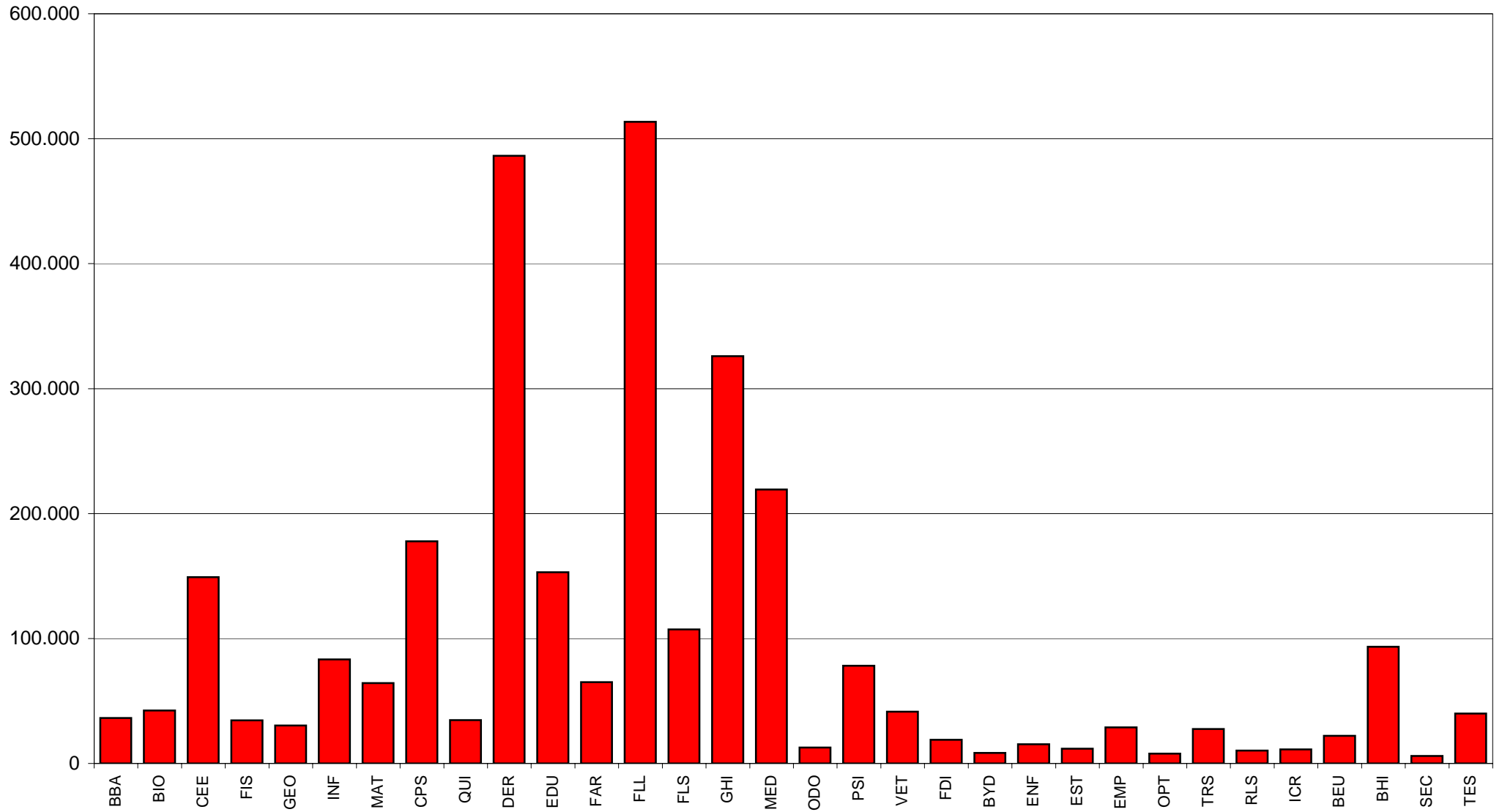


GRÁFICO 14

LIBROS CATALOGADOS (SIGLO XIX, XX Y XXI)

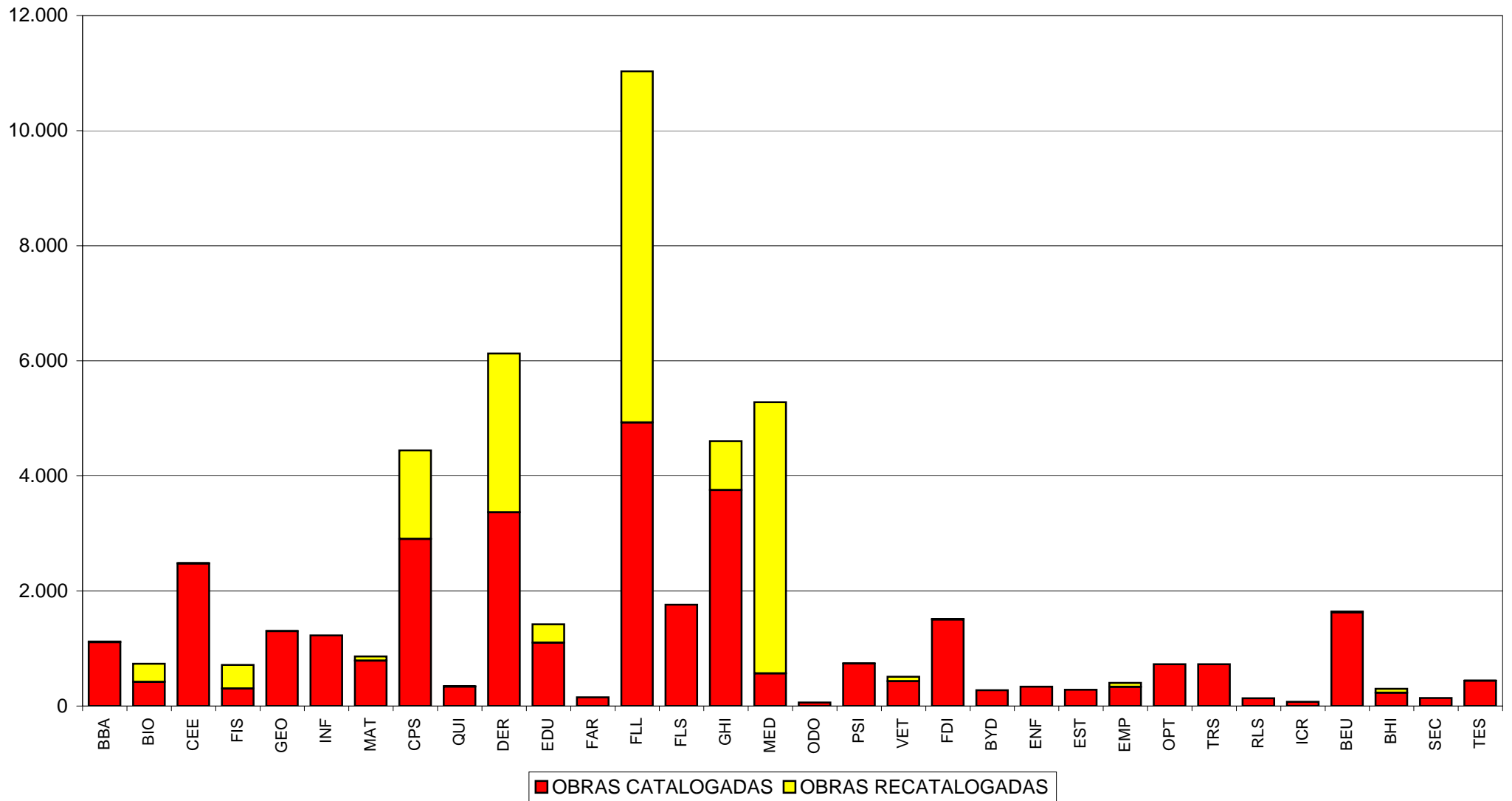
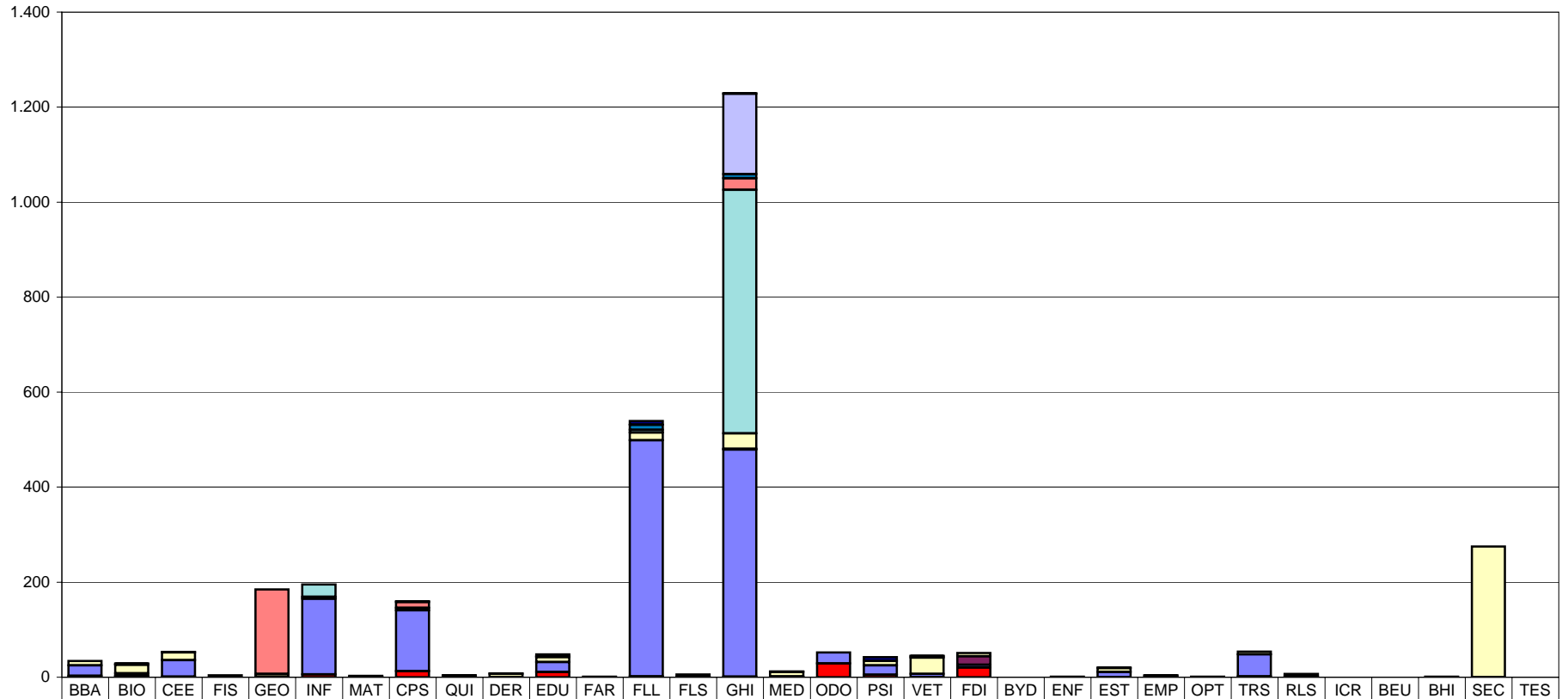


GRÁFICO 15

CATALOGACIÓN DE MATERIAL NO LIBRARIO



	BBA	BIO	CEE	FIS	GEO	INF	MAT	CPS	QUI	DER	EDU	FAR	FLL	FLS	GHI	MED	ODO	PSI	VET	FDI	BYD	ENF	EST	EMP	OPT	TRS	RLS	ICR	BEU	BHI	SEC	TES	
■ OTROS	0	0	0	0	0	0	1	2	1	1	4	1	7	0	1	1	0	8	1	0	0	1	1	1	0	0	0	0	0	0	0	0	
■ MÚSICA	0	0	0	0	0	0	0	0	0	0	0	0	1	0	169	0	0	0	0	0	0	0	0	0	0	0	0	0	0	0	0	0	
■ FOTOGRAFÍAS	0	1	0	0	0	0	0	0	0	0	0	0	10	0	9	0	0	0	3	0	0	0	0	0	0	0	0	0	0	0	0	0	
■ MAPAS	0	1	0	0	178	0	0	12	0	0	0	0	0	0	24	0	0	0	0	0	0	0	0	0	0	0	0	0	0	0	0	0	
■ GRABACIONES SONORAS	0	1	1	0	0	26	0	0	0	0	2	0	6	0	513	0	0	0	0	0	0	0	0	0	0	0	5	0	0	0	0	0	
■ ARCHIVOS DE ORDENADOR	9	18	16	4	6	4	1	5	3	7	10	0	16	5	32	9	0	9	34	7	0	0	8	0	1	6	2	0	0	0	275	0	
■ MICROFORMAS	0	5	0	0	0	0	0	0	0	0	0	0	0	0	2	1	0	0	0	18	0	0	0	0	0	0	0	0	0	0	0	0	0
■ DVD	22	1	35	0	1	159	0	128	0	0	21	0	497	1	478	1	23	20	7	6	0	0	11	0	0	46	0	0	0	1	0	0	
■ VÍDEO	3	2	1	0	0	6	1	13	0	0	11	0	2	0	1	0	29	5	0	20	0	0	0	3	0	2	0	0	0	0	0	0	

GRÁFICO 16

CATALOGACIÓN EN EL AÑO DE EJEMPLARES Y TÍTULOS (INCLUYE PATRIMONIO BIBLIOGRÁFICO)

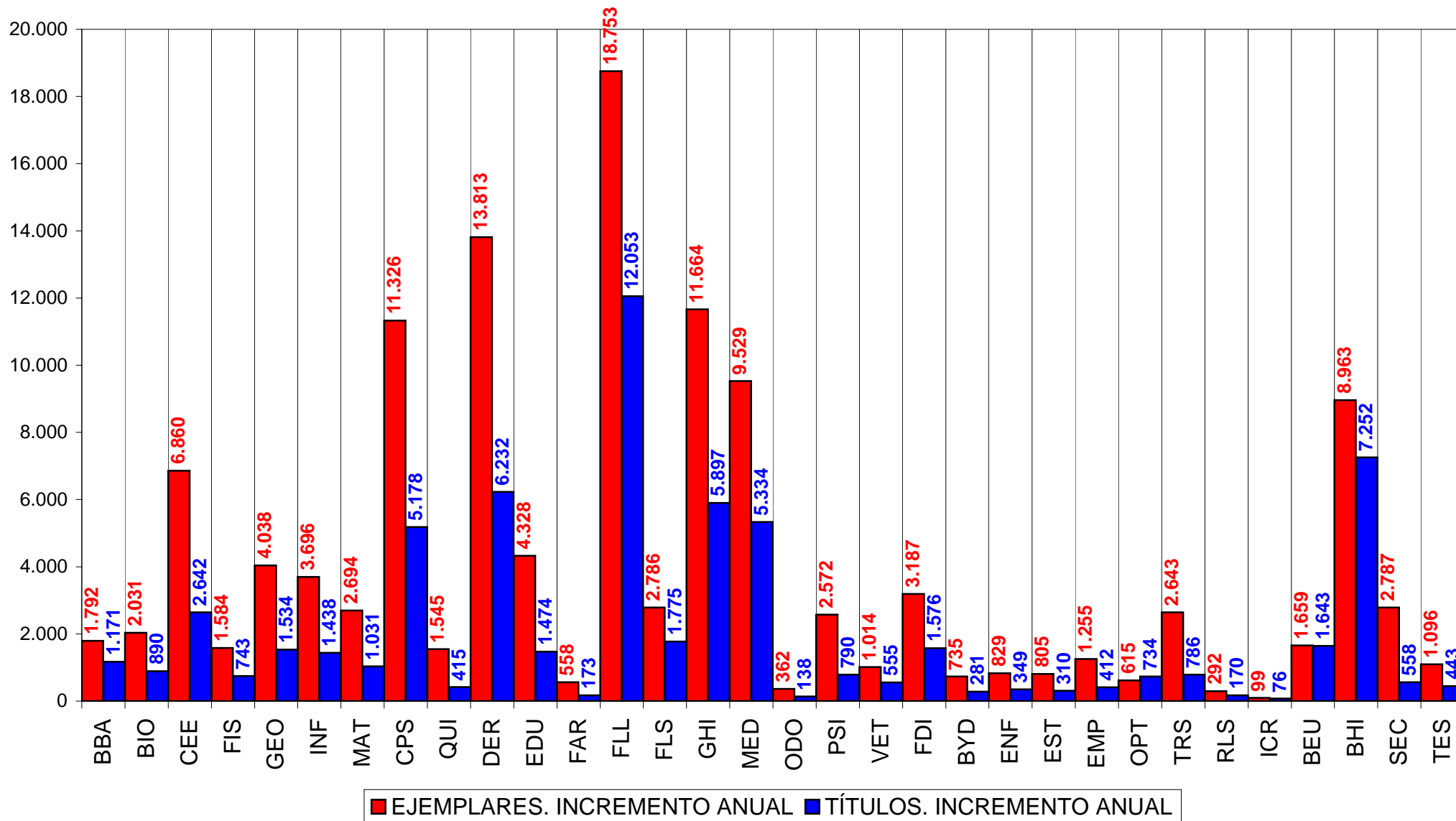


GRÁFICO 17

TOTAL A 31 DE DICIEMBRE DE EJEMPLARES CATALOGADOS Y TÍTULOS (INCLUYE PATRIMONIO BIBLIOGRÁFICO)

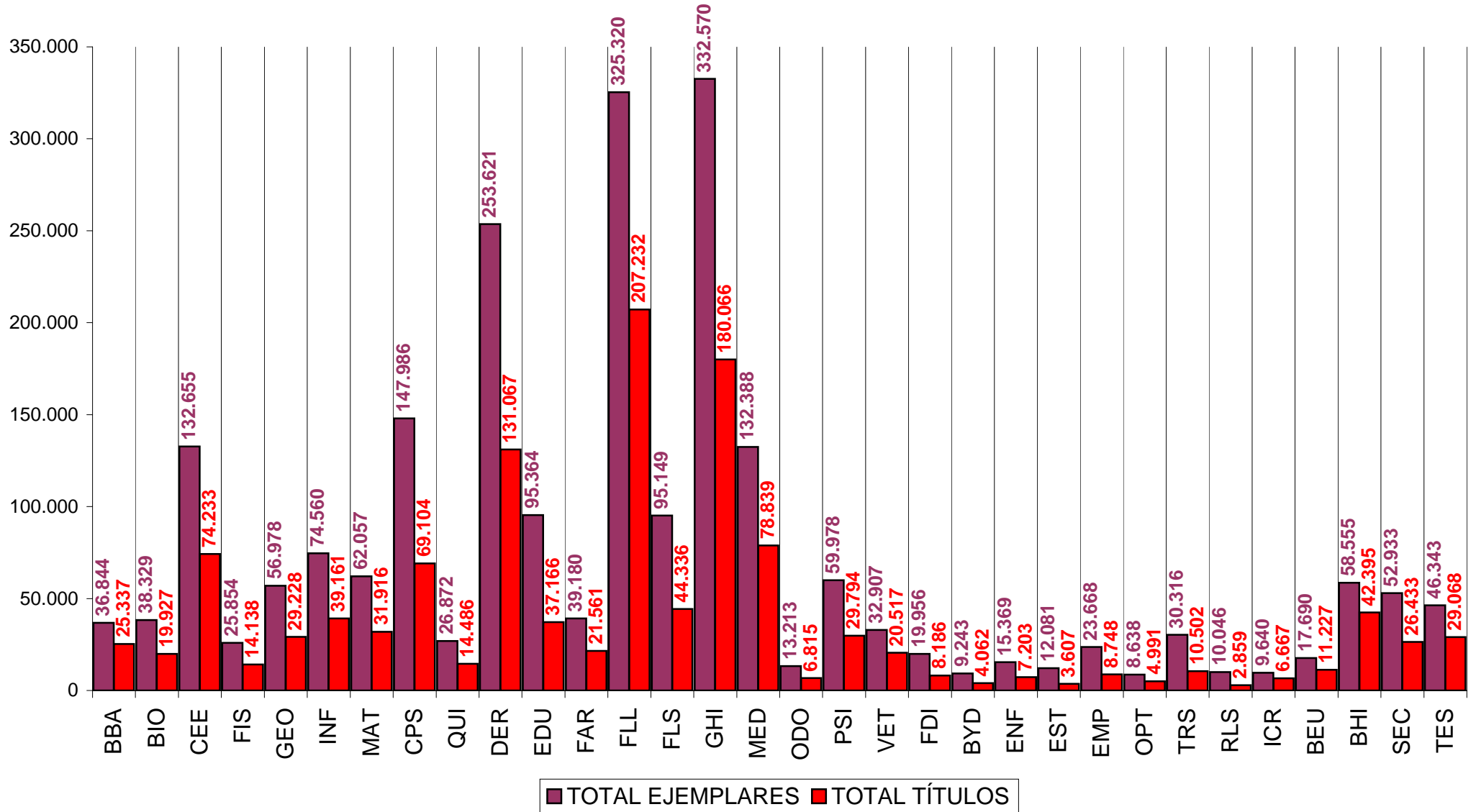


GRÁFICO 18

DOCUMENTOS INGRESADOS, EJEMPLARES DE NUEVA CATALOGACIÓN Y DOCUMENTOS REGISTRADOS

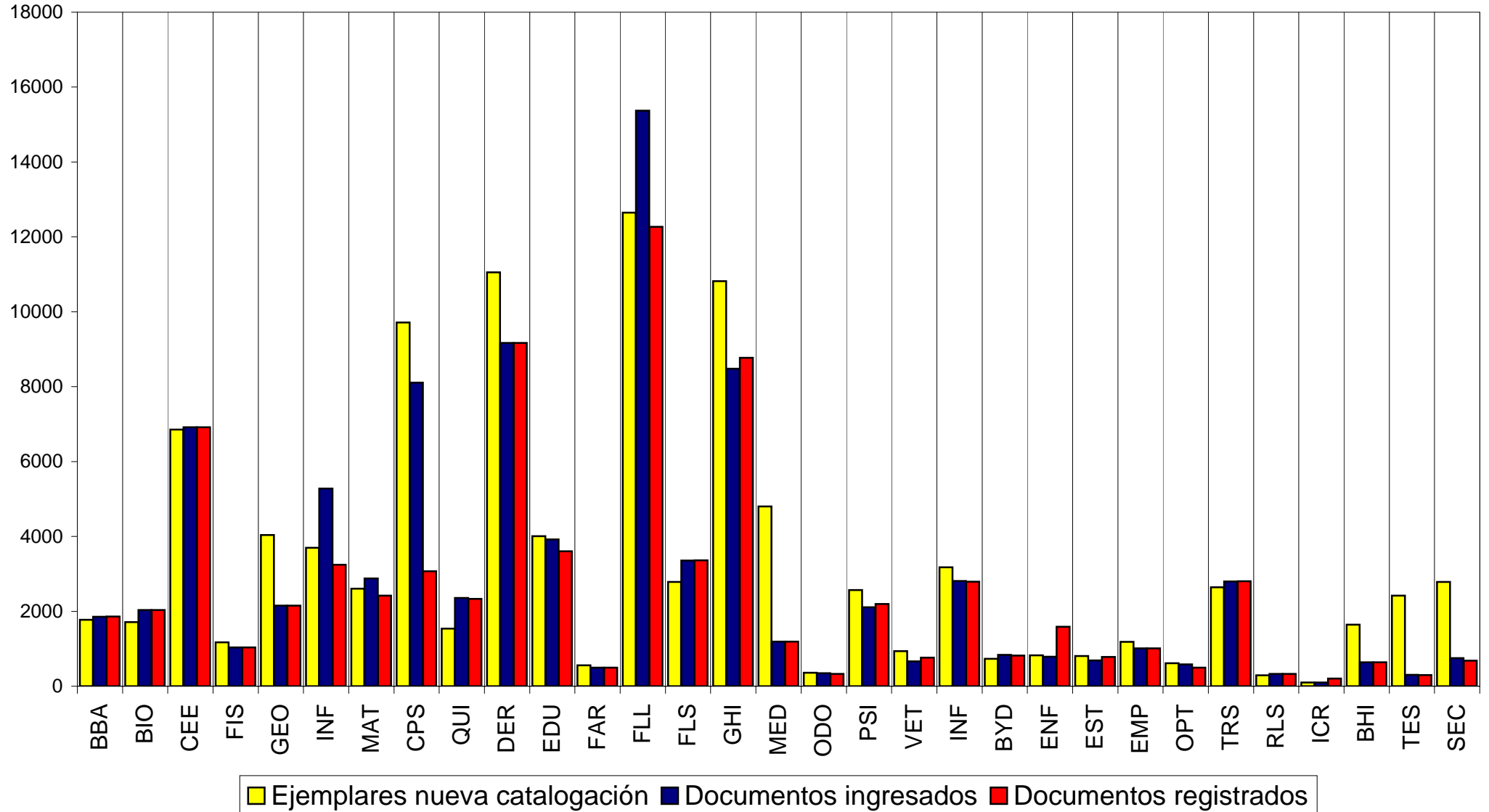


GRÁFICO 19

DOCUMENTOS CATALOGADOS EN BASES DE DATOS (COMPLUDOC, EUROPRESA, ENFISPO, PSYKE)

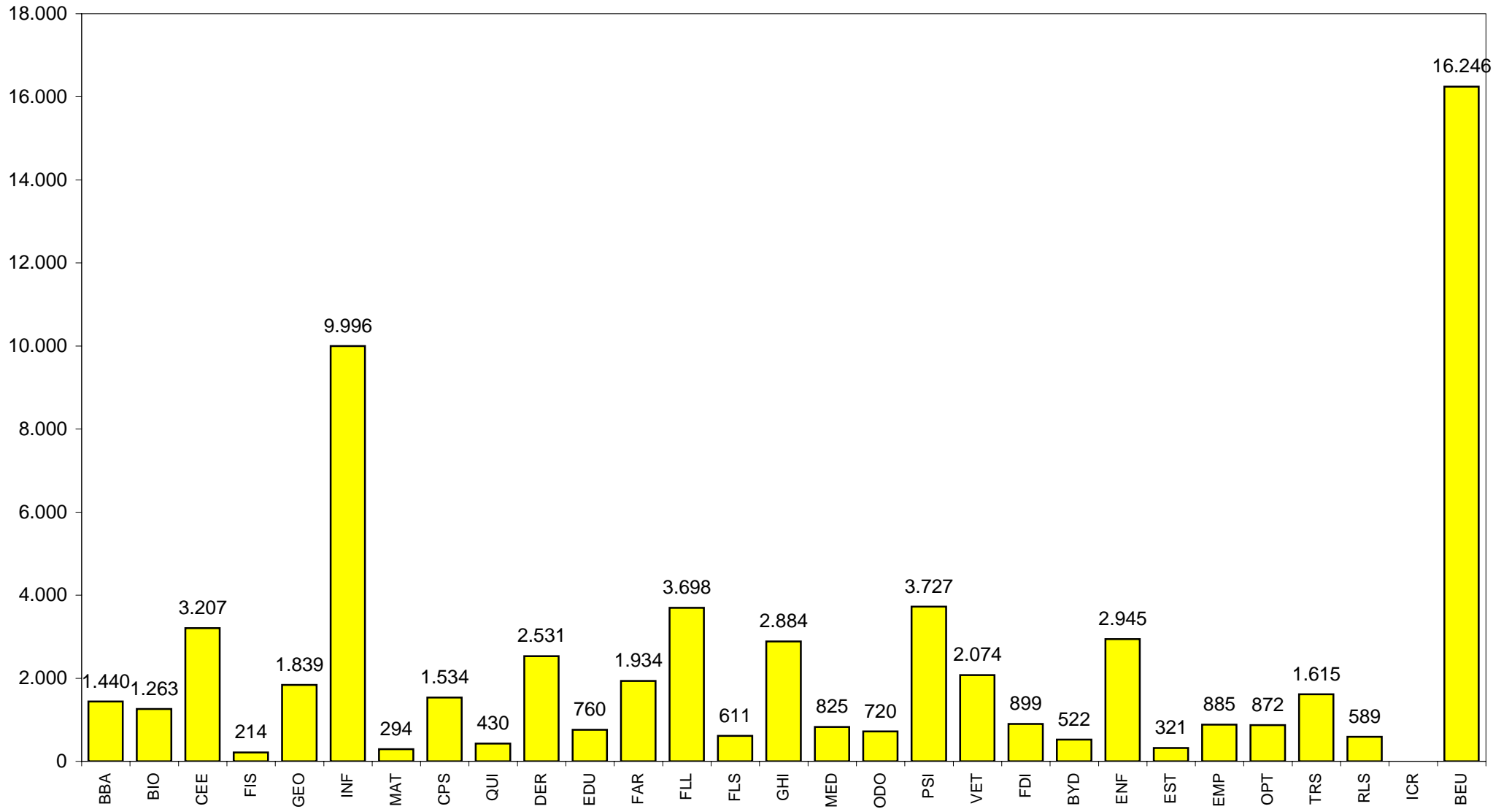


GRÁFICO 20

NÚMERO DE REGISTROS NUEVOS EN COMPLU-RED

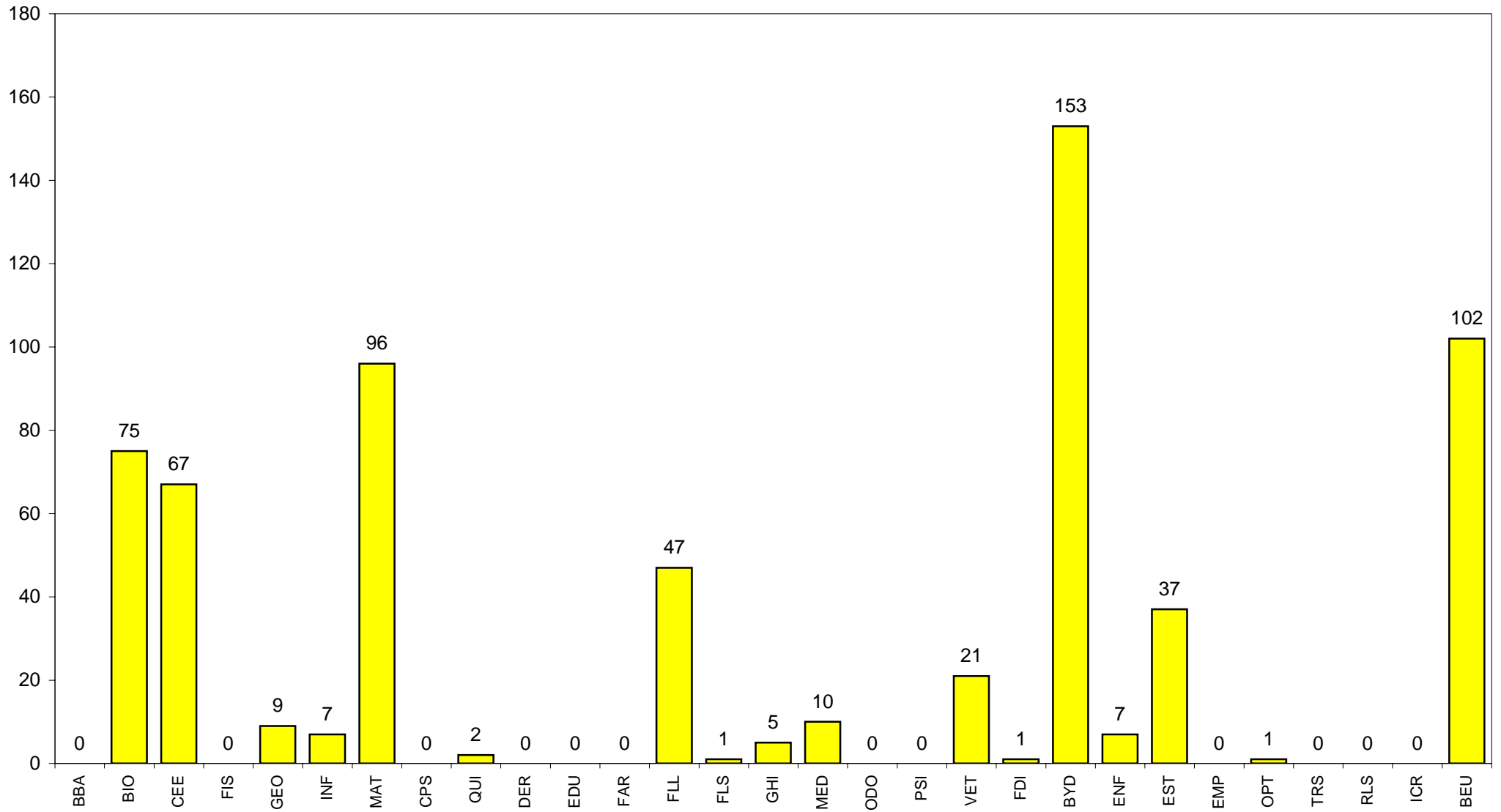
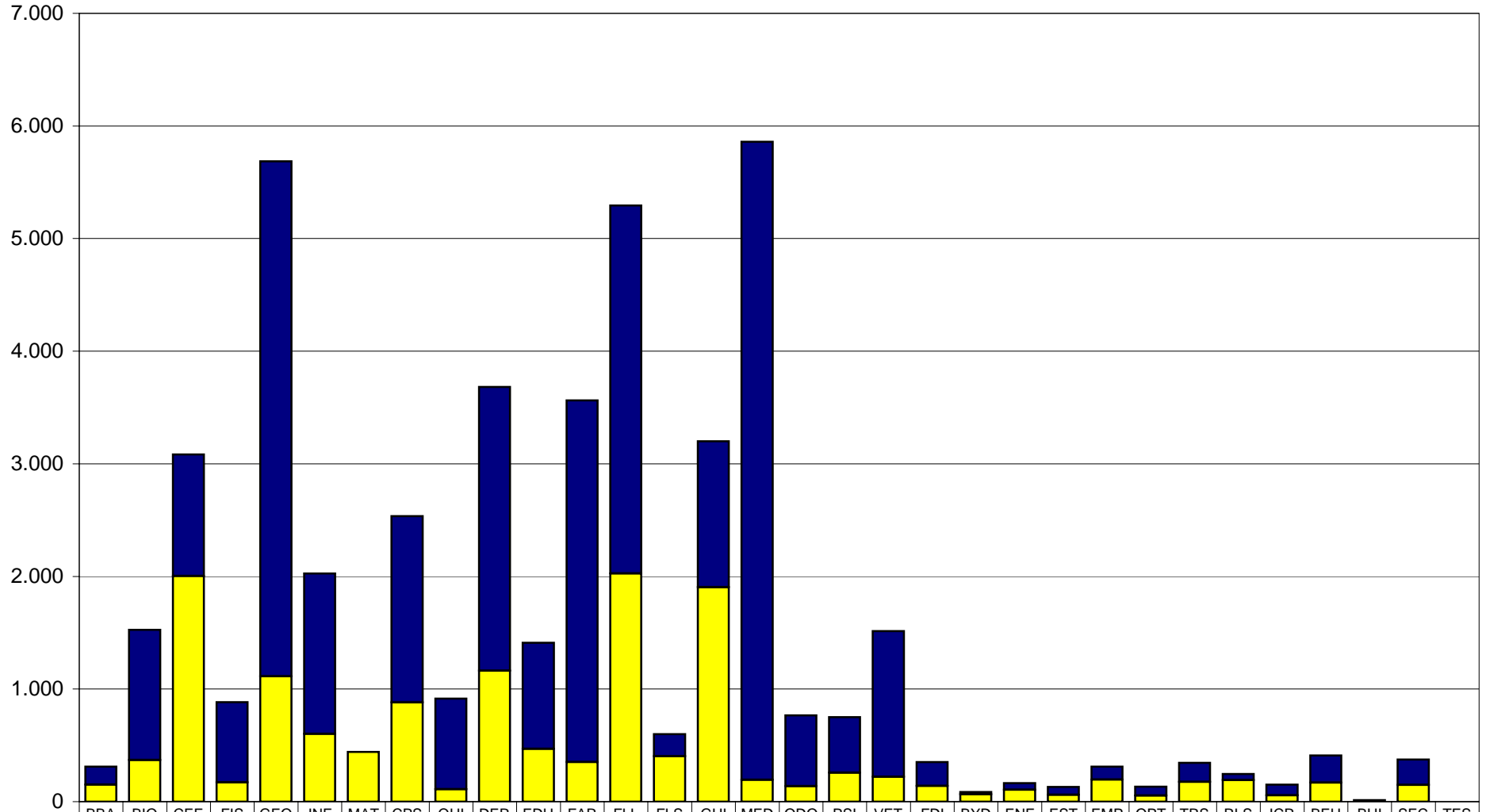


GRÁFICO 21

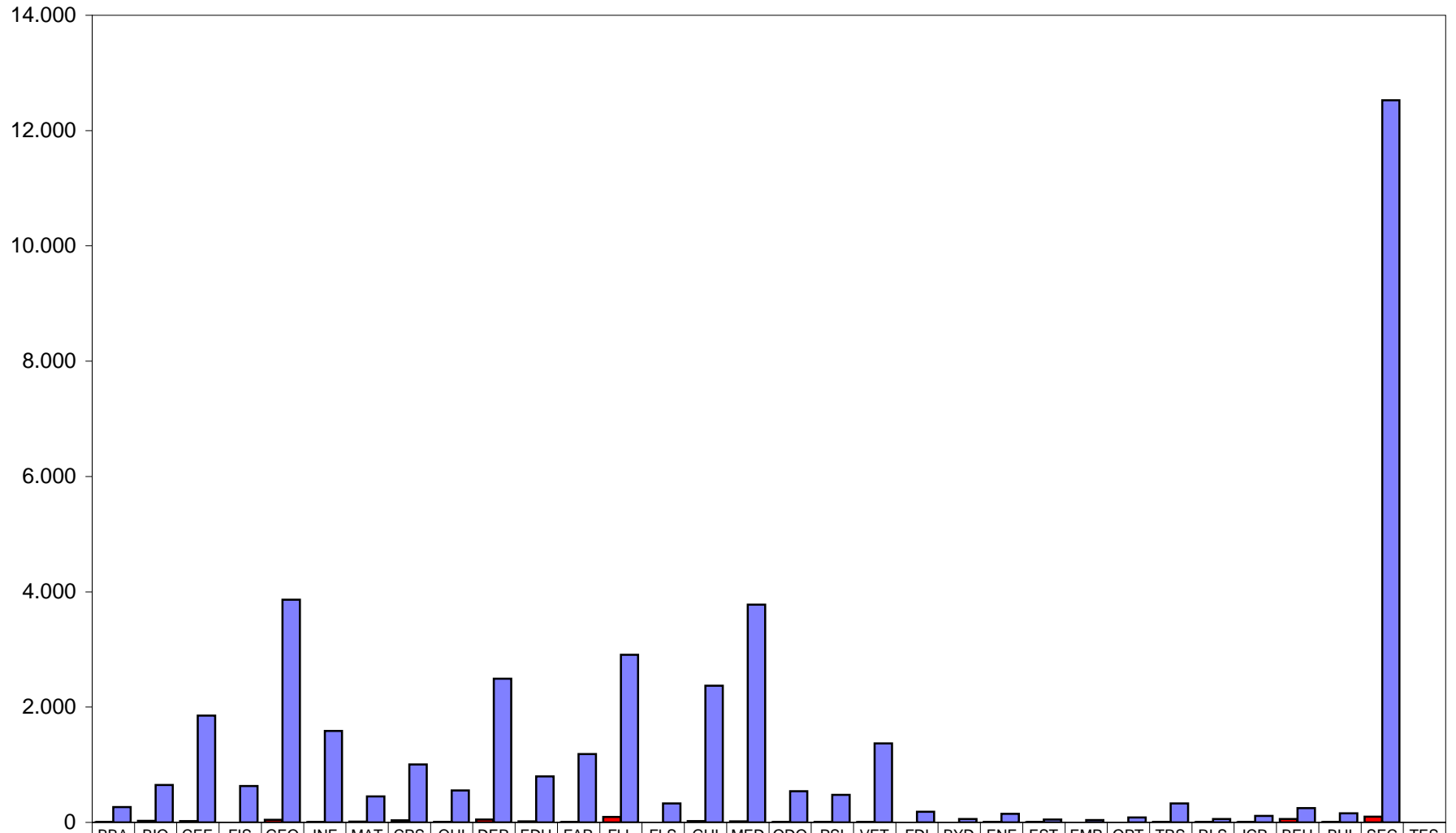
REVISTAS VIVAS Y COLECCIONES MUERTAS



■ COLECCIONES MUERTAS	160	1.156	1.080	711	4.572	1.425	0	1.653	804	2.520	942	3.212	3.268	195	1.296	5.666	629	492	1.293	212	20	57	69	115	79	169	55	96	241	0	224	0
■ REVISTAS VIVAS	151	370	2.003	172	1.114	602	442	882	110	1.162	469	352	2.025	404	1.904	193	137	258	221	140	65	107	61	195	53	176	191	56	170	14	149	0

GRÁFICO 22

TÍTULOS CATALOGADOS DE PUBLICACIONES PERIÓDICAS



TÍTULOS CATALOGADOS EN EL AÑO	5	26	22	2	43	5	14	36	7	48	17	3	94	2	24	16	6	7	6	1	1	8	6	1	0	8	4	3	57	3	99	0
ACUMULATIVO	264	647	1.852	630	3.864	1.585	450	1.004	555	2.492	799	1.185	2.909	327	2.373	3.779	541	476	1.370	184	60	150	50	40	86	330	58	112	247	156	12.52	0

GRÁFICO 23

VOLÚMENES EN LIBRE ACCESO

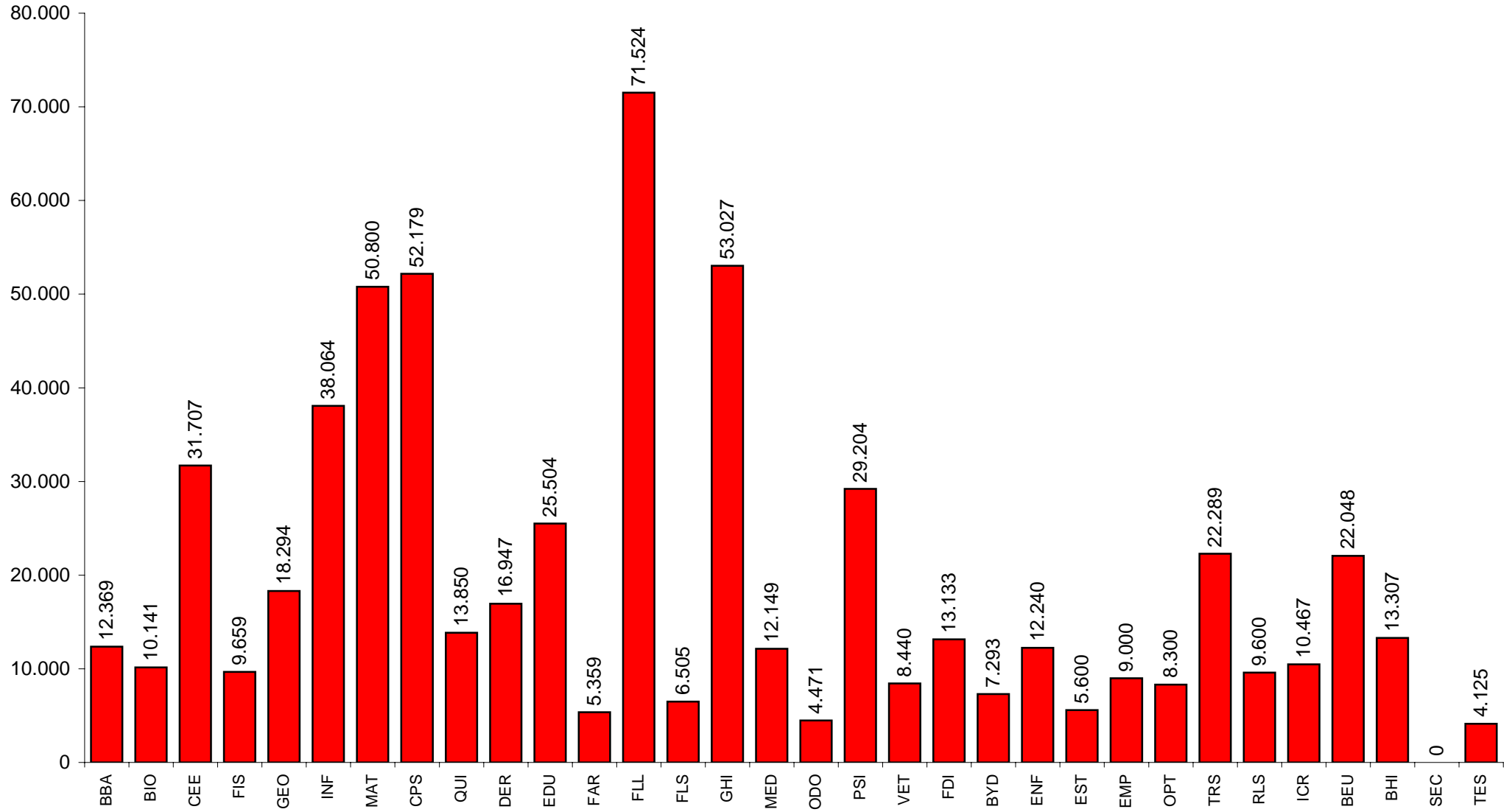
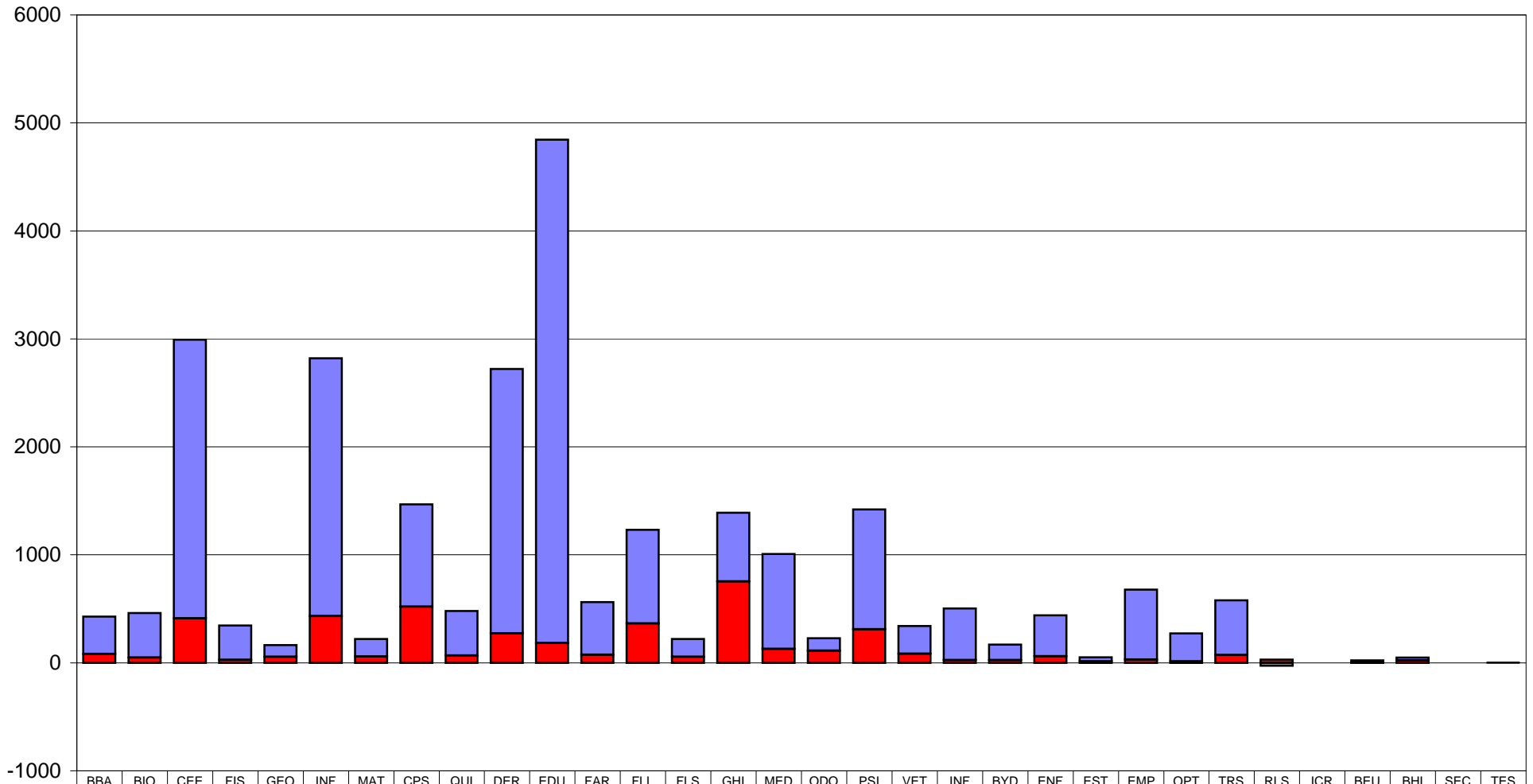


GRÁFICO 24

CARNÉS CREADOS EN EL AÑO



■ Carga manual de carnés ■ Carga masiva de carnés

GRÁFICO 25

CARNÉS DE BIBLIOTECA Y USUARIOS POTENCIALES

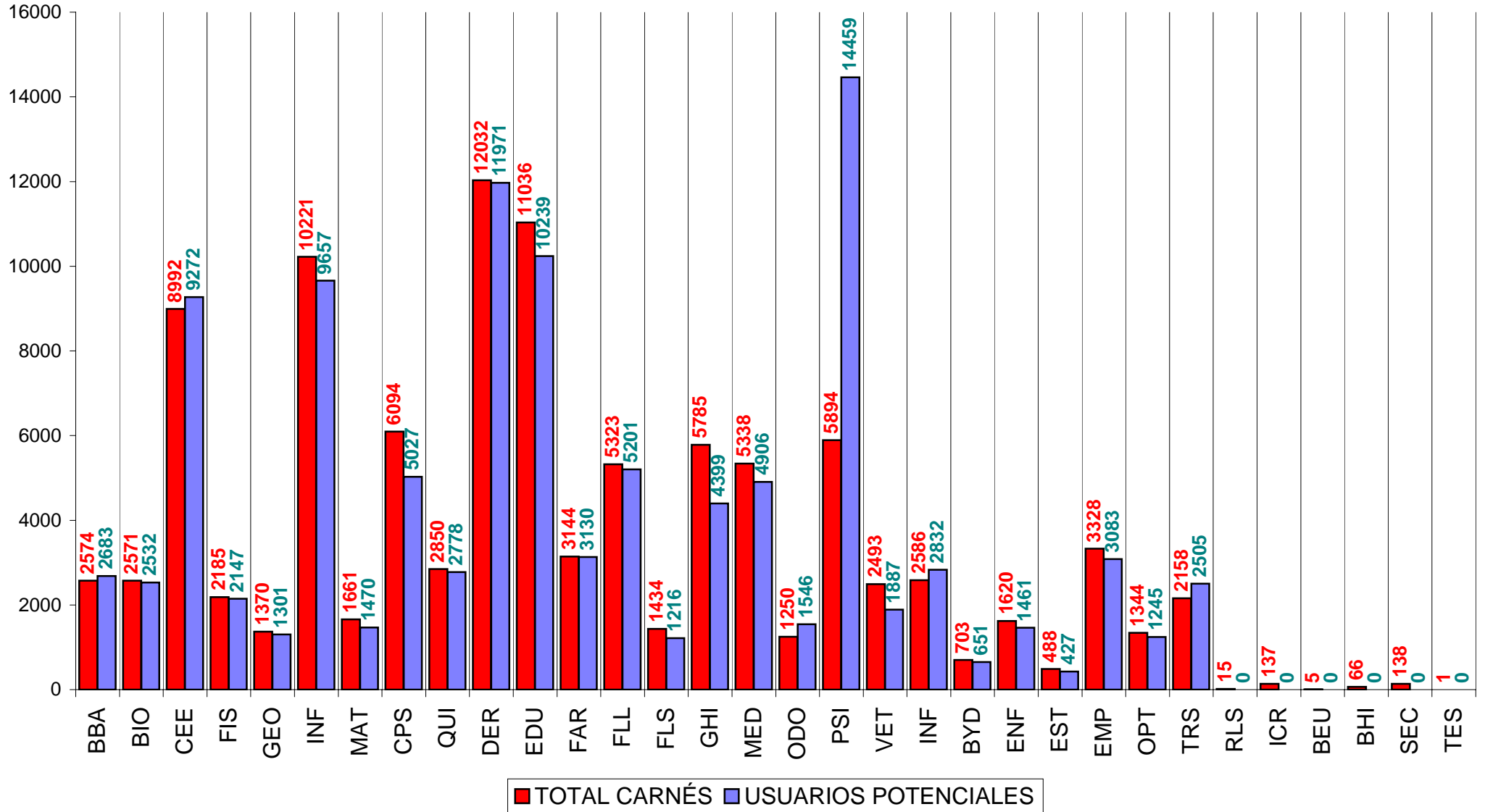


GRÁFICO 26

PRÉSTAMOS A ALUMNOS

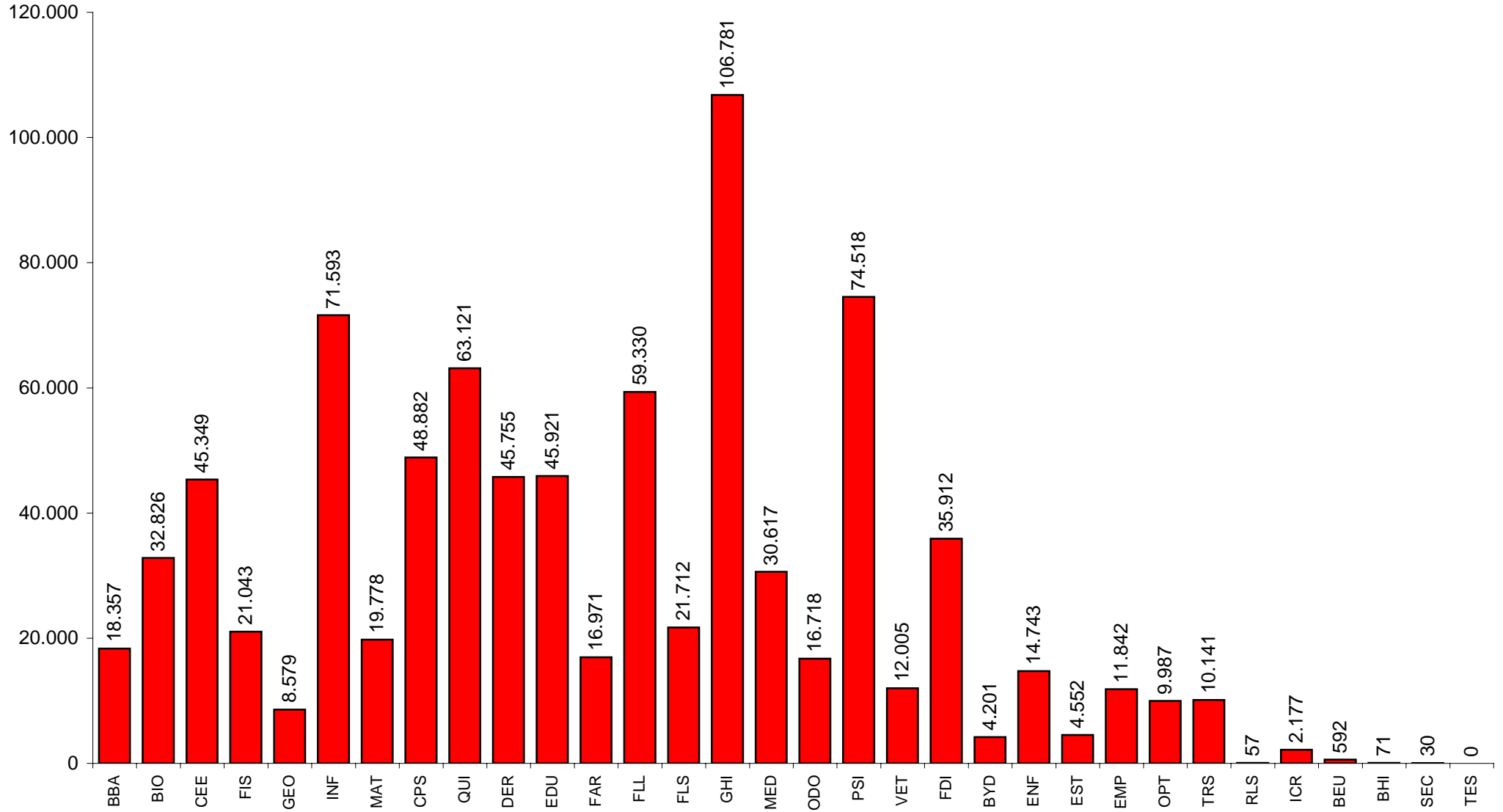
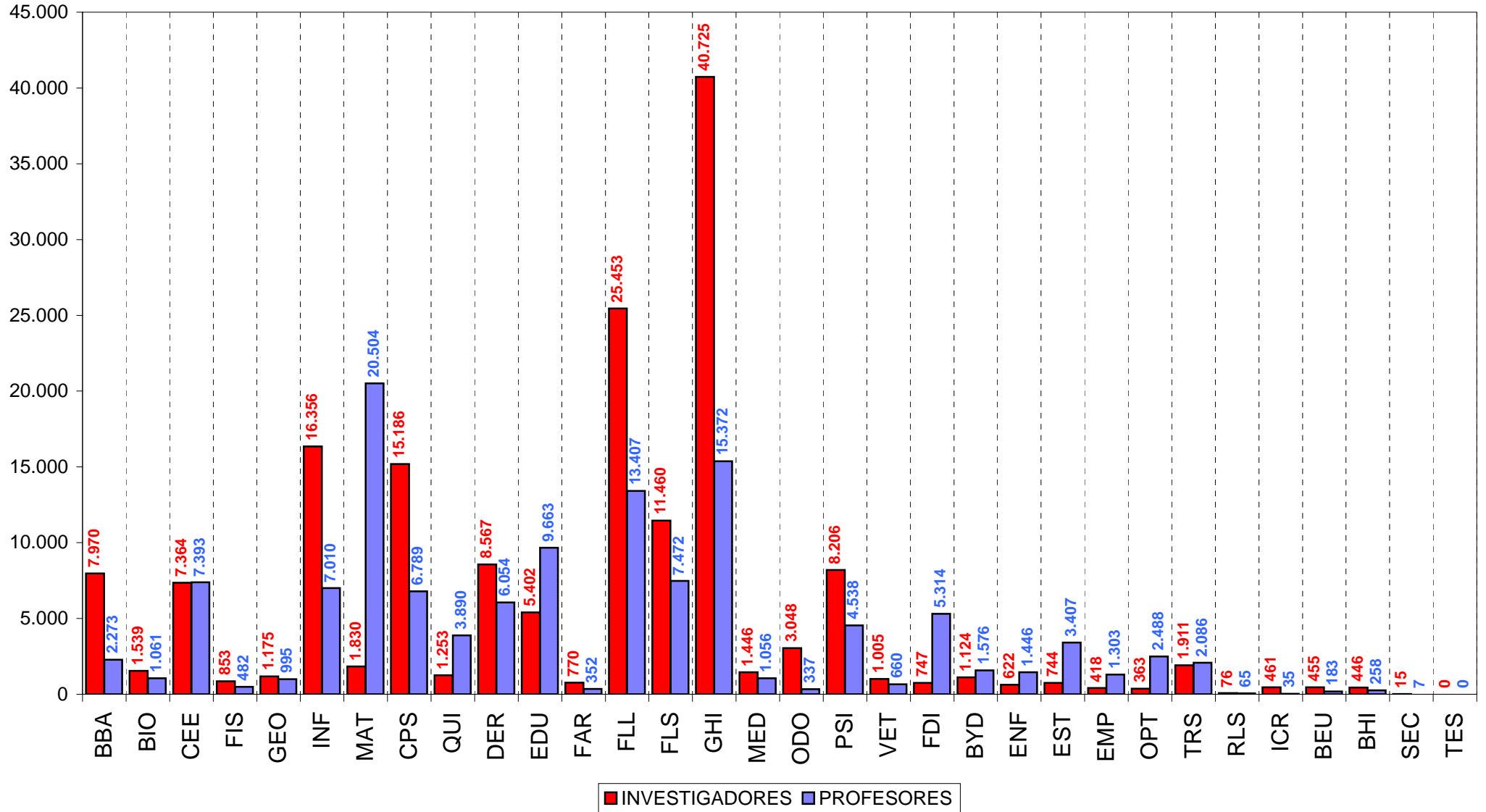


GRÁFICO 27

PRÉSTAMOS A PROFESORES E INVESTIGADORES



PRESTAMO TOTAL

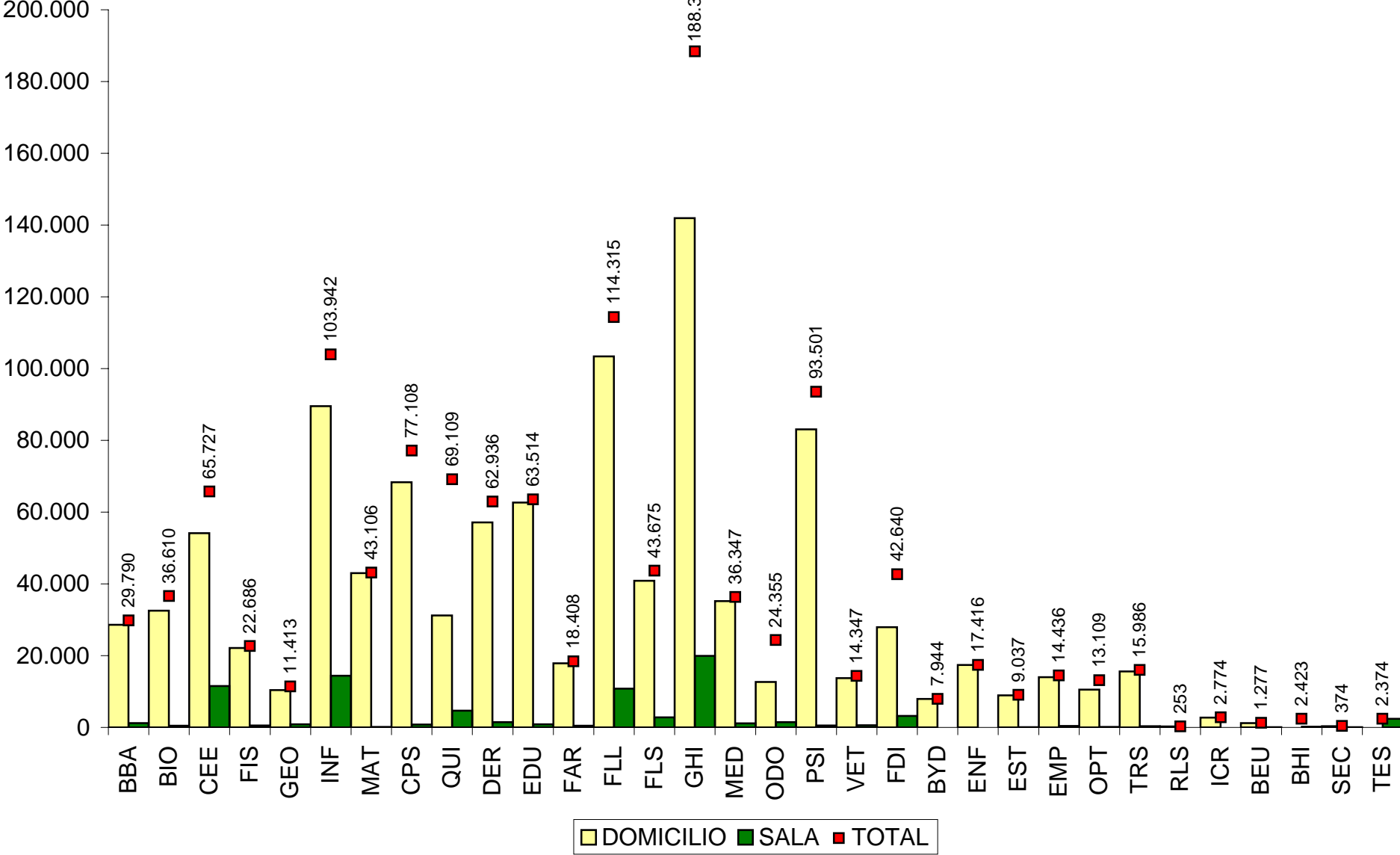


GRÁFICO 29

PORCENTAJE DE PRÉSTAMOS DE USUARIOS PROPIOS POR BIBLIOTECA

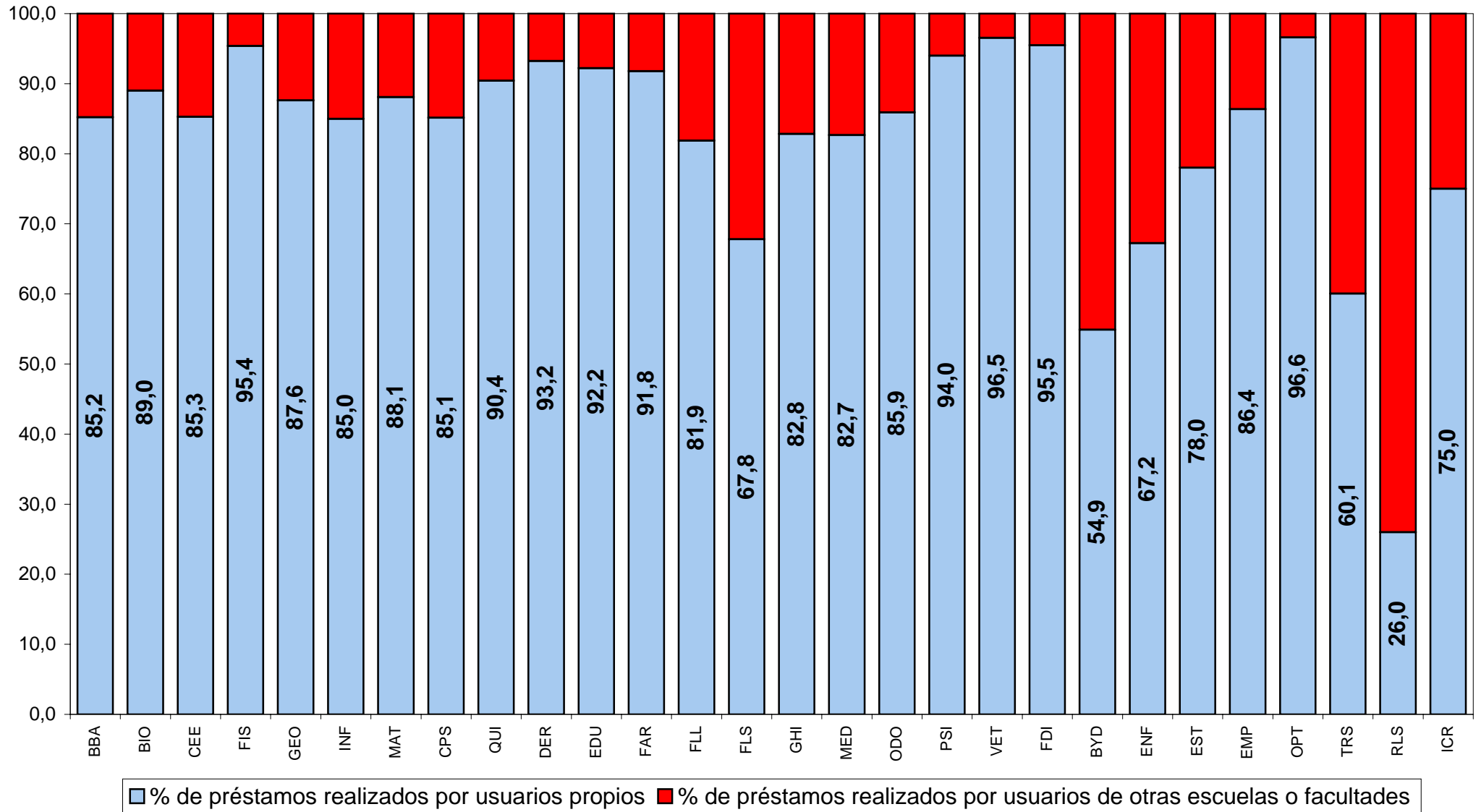
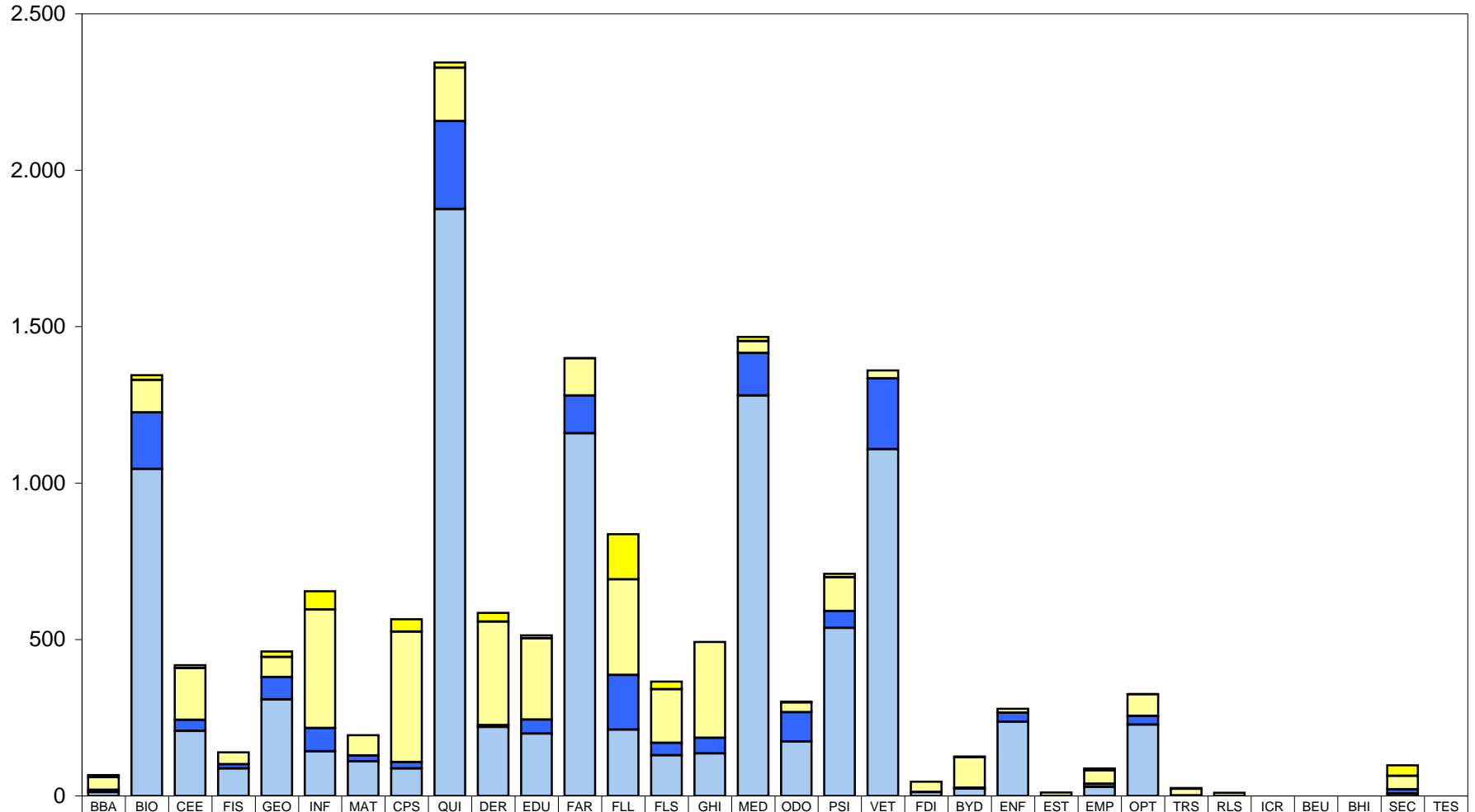


GRÁFICO 30

PRÉSTAMO INTERBIBLIOTECARIO: DOCUMENTOS SOLICITADOS POR LA BUC



	BBA	BIO	CEE	FIS	GEO	INF	MAT	CPS	QUI	DER	EDU	FAR	FLL	FLS	GHI	MED	ODO	PSI	VET	FDI	BYD	ENF	EST	EMP	OPT	TRS	RLS	ICR	BEU	BHI	SEC	TES	
LIBROS SOLICITADOS. EXTRANJERO	7	15	9	0	18	58	0	40	17	28	9	1	145	25	0	13	2	11	0	0	2	0	0	6	1	2	0	0	0	0	0	34	0
LIBROS SOLICITADOS. ESPAÑA	41	104	166	38	64	379	65	417	171	331	260	119	305	171	306	38	31	108	25	33	98	13	11	43	69	21	10		0	0	43	0	
ARTÍCULOS SOLICITADOS. EXTRANJERO	7	181	35	13	72	74	18	20	281	6	45	121	175	40	50	136	94	54	226	1	2	29	0	10	28	1	0		0	0	13	0	
ARTÍCULOS SOLICITADOS. ESPAÑA	12	1.045	208	88	308	143	111	88	1.876	220	199	1.159	212	130	136	1.280	174	537	1.109	12	24	237	0	29	228	1	0		0	0	8	0	

GRÁFICO 31

PRÉSTAMO INTERBIBLIOTECARIO: DOCUMENTOS SUMINISTRADOS POR LA BUC

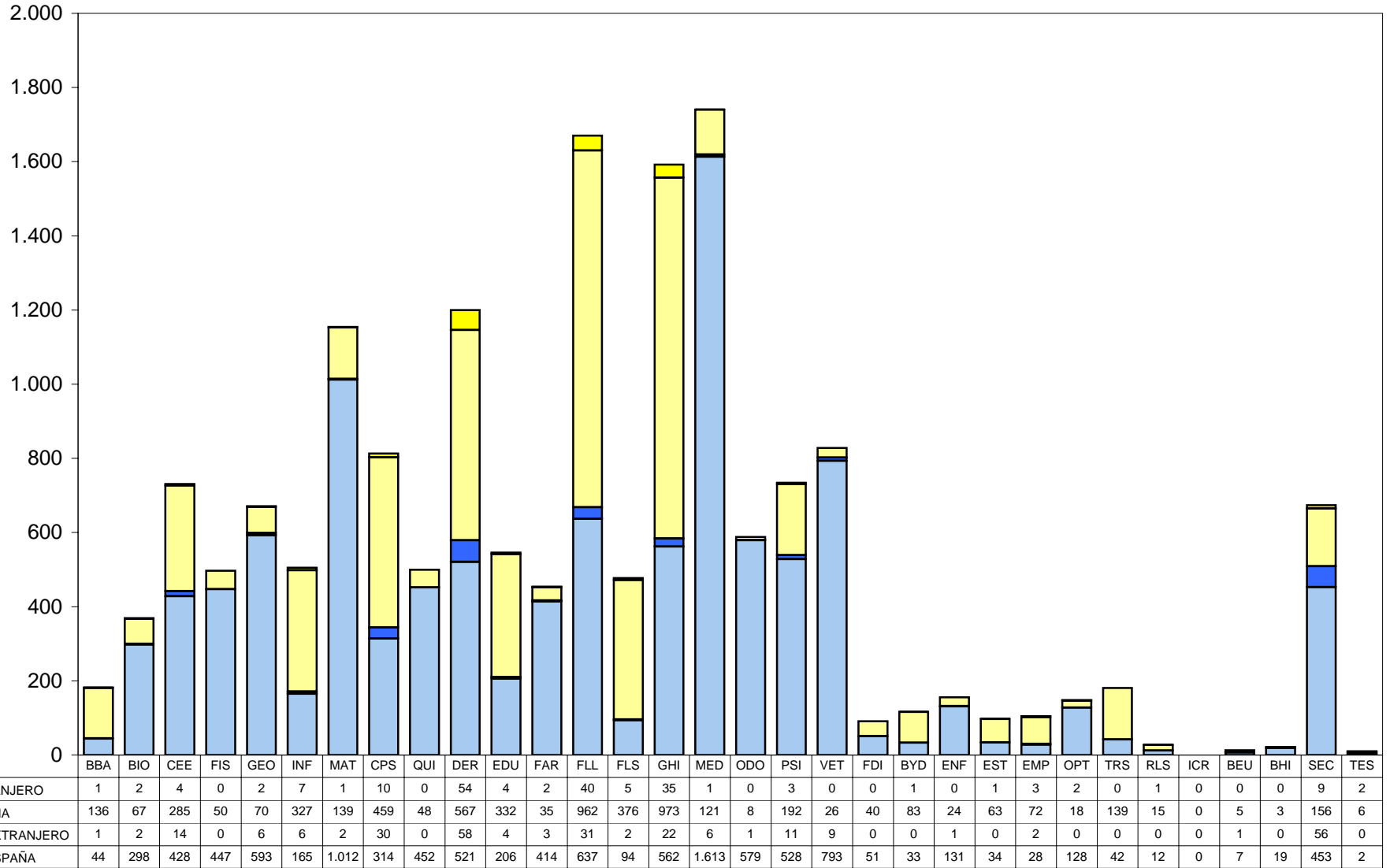
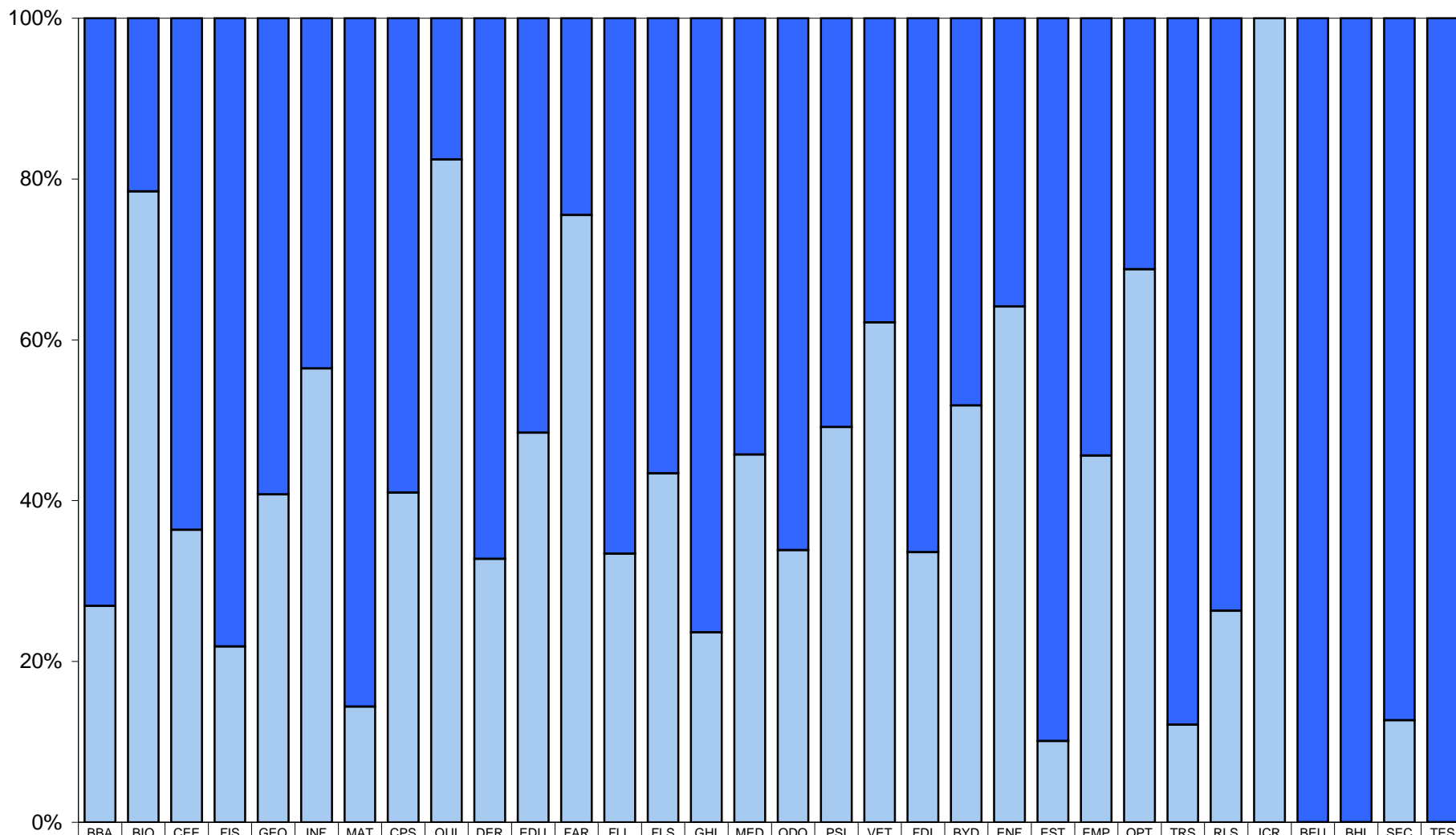


GRÁFICO 32

PRÉSTAMO INTERBIBLIOTECARIO: PORCENTAJE DE DOCUMENTOS DE ENTRADA Y SALIDA



■ SOLICITADOS A LA BIBLIOTECA	182	369	731	497	671	505	1.154	813	500	1.200	546	454	1.670	477	1.592	1.741	588	734	828	91	117	156	98	105	148	181	28	0	13	22	674	10
■ SOLICITADOS POR LA BIBLIOTECA	67	1.345	418	139	462	654	194	565	2.345	585	513	1.400	837	366	492	1.467	301	710	1.360	46	126	279	11	88	326	25	10	98	0	0	98	

GRÁFICO 33

PRÉSTAMO INTERBIBLIOTECARIO: PORCENTAJE DE ÉXITO EN SOLICITUDES REALIZADAS A OTRAS BIBLIOTECAS

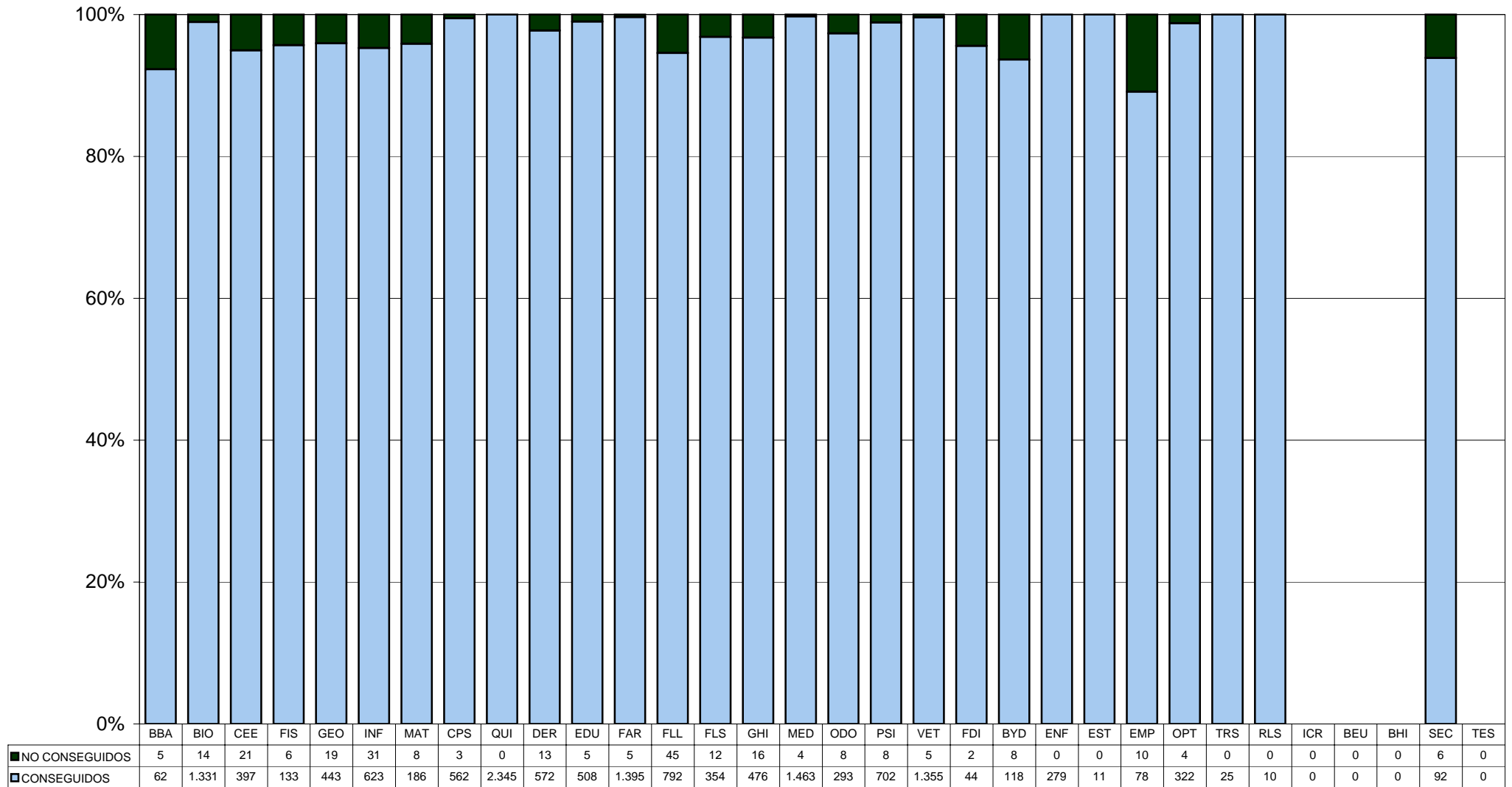


GRÁFICO 34

PRÉSTAMO INTERBIBLIOTECARIO: PORCENTAJE DE ÉXITO EN SOLICITUDES SERVIDAS A OTRAS BIBLIOTECAS

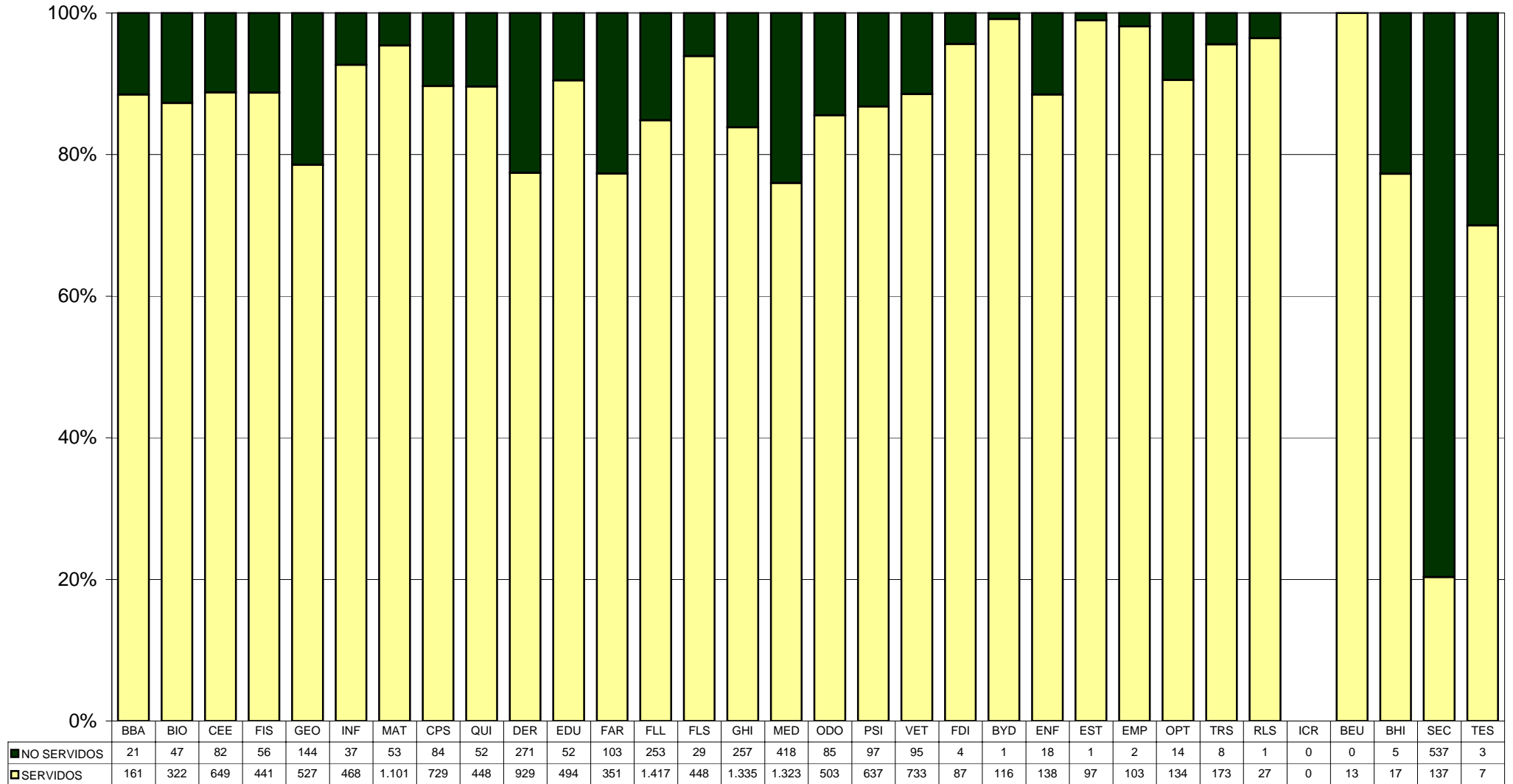


GRÁFICO 35

CURSOS DE FORMACIÓN

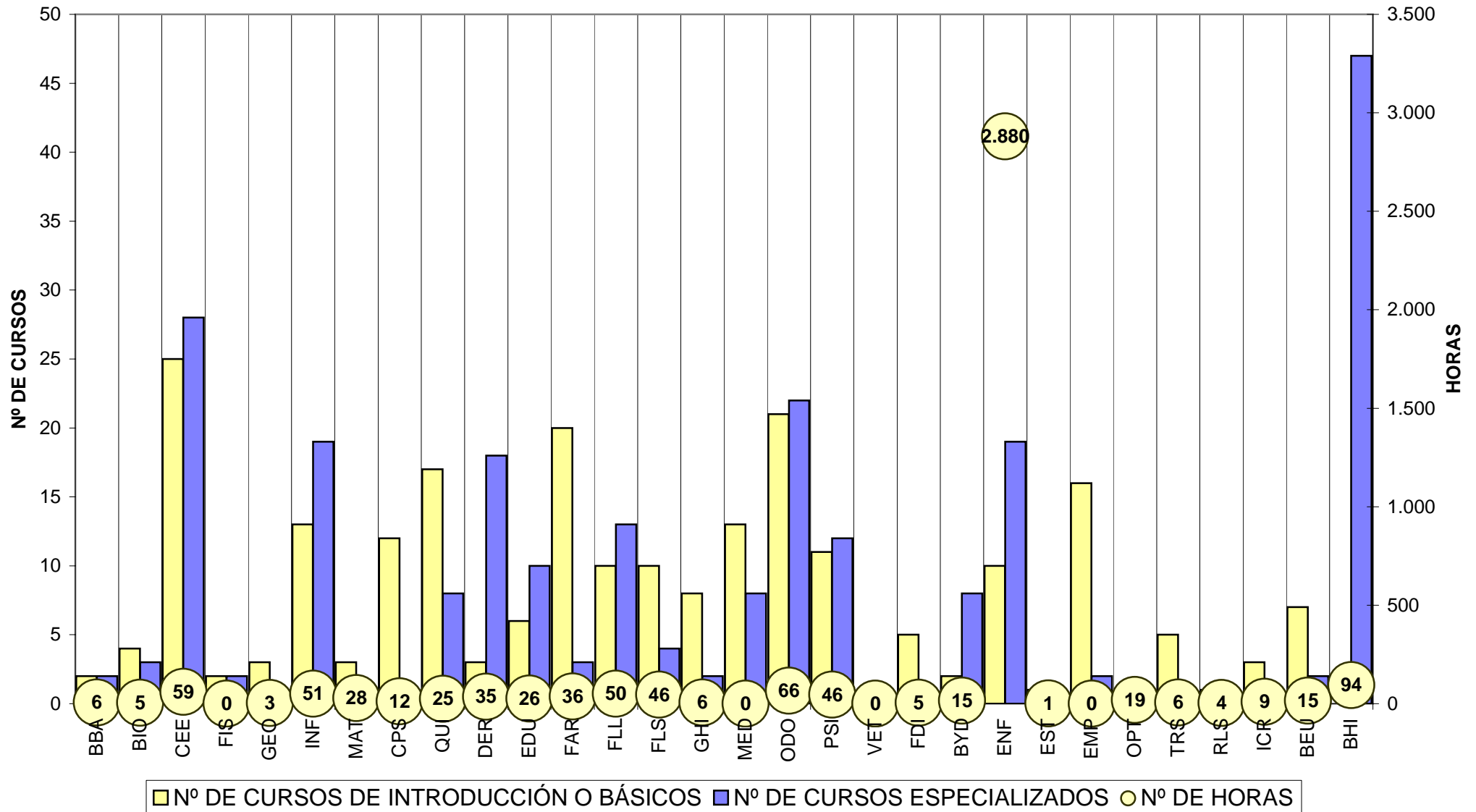


GRÁFICO 36

CURSOS DE FORMACIÓN: NÚMERO DE ALUMNOS

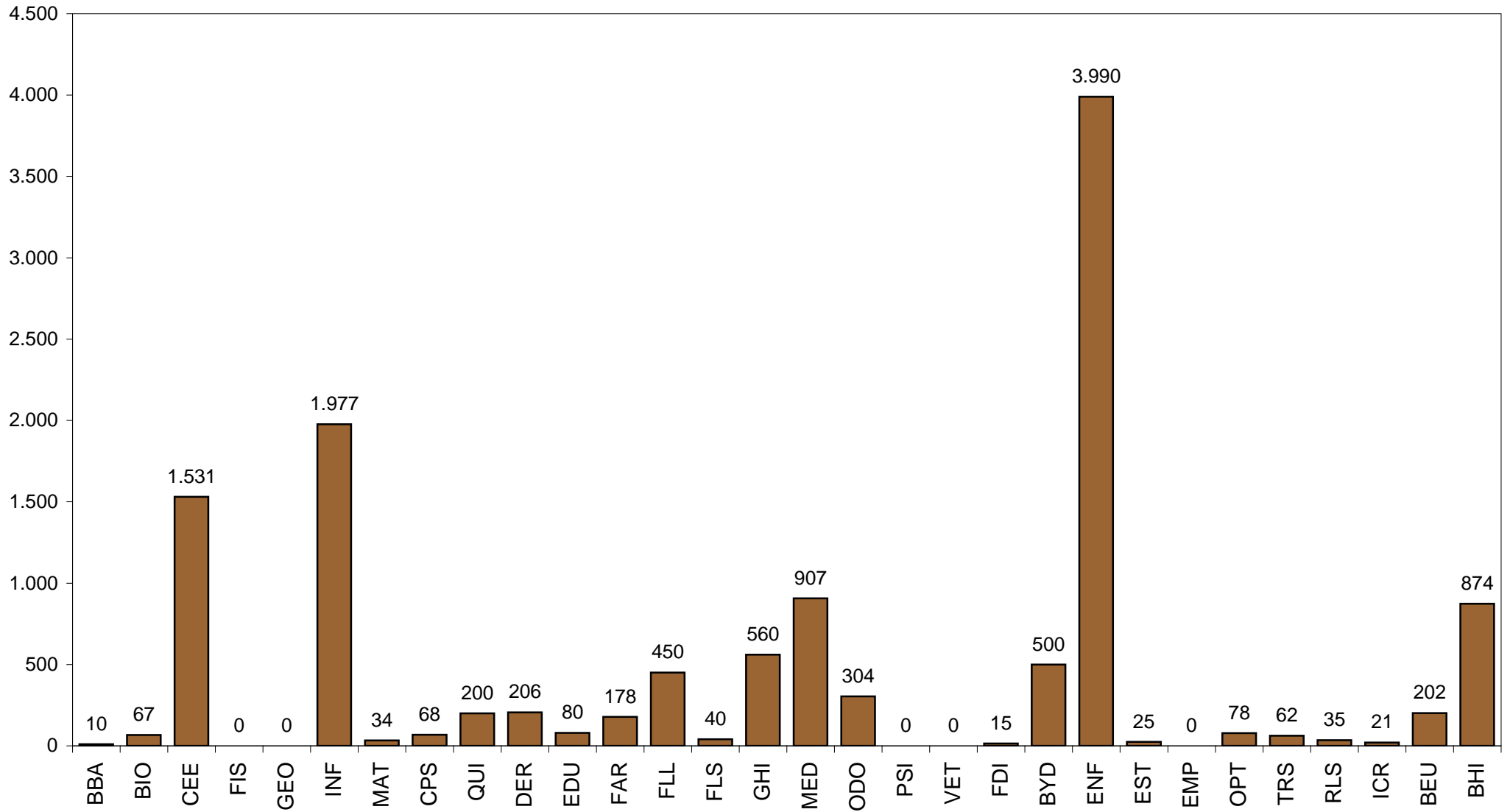
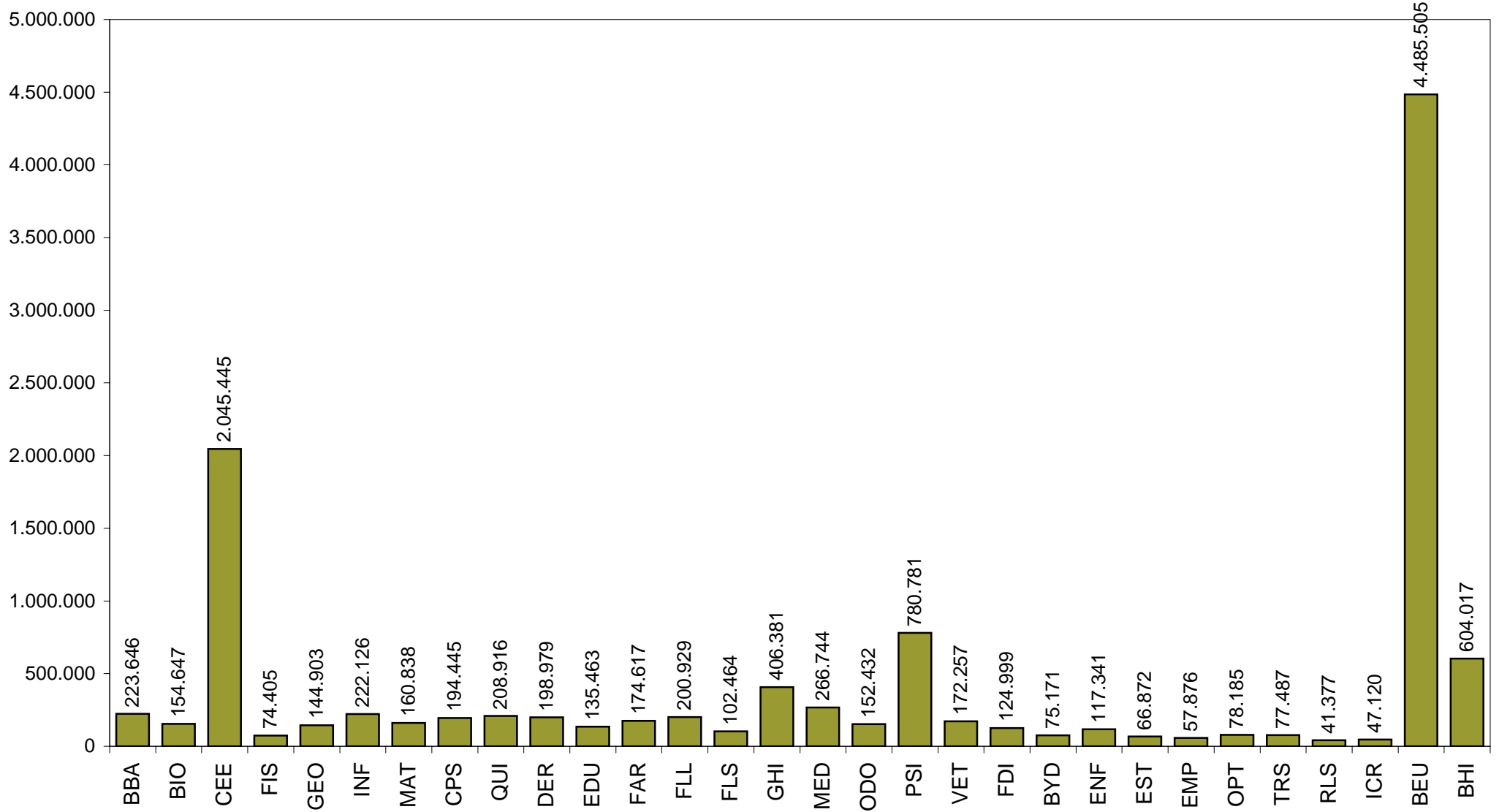


GRÁFICO 37

ACCESOS A LAS PÁGINAS WEB DE LOS CENTROS



PORCENTAJES DE PRÉSTAMO. AÑO 2006

USUARIOS

BIBLIOTECAS

		CC. Matemáticas	CC. Biológicas	CC. Físicas	CC. Geológicas	Informática	Químicas	E. U. Estadística	Medicina	Farmacia	Odontología	Veterinaria	Enfermería	Óptica	Geografía e Ha.	Bellas Artes	Filología A	Filología B	Filosofía	Derecho	CC. Información	Educación	E. U. Bibliotec. y Doc.	Criminología	Económ. y Empr.	Políticas y Soc.	Psicología	E. U. EE. Empresariales	Trabajo Social	Total % préstamos por biblioteca
CIENCIAS	Matemáticas	2,21%		0,19%		0,02%	0,03%																							2,45%
	Biológicas		2,83%		0,11%		0,08%		0,03%	0,02%																				3,07%
	Físicas			1,66%			0,02%																							1,69%
	Geológicas		0,04%	0,02%	0,86%																									0,93%
	Informática	0,03%		0,03%		3,00%																								3,06%
	Químicas		0,05%	0,30%	0,03%			5,13%		0,04%		0,04%																		5,59%
	Estadística	0,03%							0,34%																					0,37%
CC. DE LA SALUD	Medicina		0,04%						2,68%	0,10%	0,03%		0,23%														0,02%			3,11%
	Farmacia		0,03%				0,02%		0,04%	1,47%																				1,56%
	Odontología								0,07%	0,16%	1,85%									0,02%										2,11%
	Veterinaria											1,07%																		1,07%
	Enfermería								0,41%				1,03%																	1,44%
	Óptica													1,03%																1,03%
HUMANIDADES	Geografía e Ha	0,03%	0,04%	0,05%	0,06%	0,04%	0,02%		0,04%	0,06%		0,05%			13,20%	0,18%	0,92%	0,11%	0,15%	0,19%	0,33%	0,09%	0,04%		0,11%	0,17%	0,03%			15,91%
	B. Artes														0,18%	2,07%	0,03%				0,08%									2,36%
	Filología A														0,27%	0,03%	4,09%	0,09%	0,16%	0,05%	0,14%	0,02%				0,04%			4,88%	
	Filología B														0,40%		2,90%	0,40%	0,03%	0,05%	0,14%	0,02%				0,03%			3,96%	
	Filosofía														0,15%	0,04%	0,47%		2,16%	0,04%	0,07%	0,03%				0,07%	0,03%		3,07%	
CC. SOCIALES (MONCLOA)	Derecho														0,05%	0,03%	0,03%			4,93%	0,05%				0,04%	0,07%			5,21%	
	CC. Información	0,03%		0,04%		0,02%		0,03%	0,03%						0,18%	0,10%	0,24%	0,02%	0,07%	0,11%	7,10%	0,04%			0,05%	0,17%	0,02%		8,26%	
	Educación														0,05%	0,02%	0,06%				0,05%	4,66%				0,03%	0,06%		4,93%	
	CC. Documentación														0,04%						0,18%		0,33%							0,55%
	Criminología																			0,04%				0,15%						0,19%
CC. SOCIALES (SOMOSAGUAS)	Económ. y Empr.														0,03%					0,26%	0,05%				4,45%	0,25%	0,04%	0,05%	0,02%	5,14%
	Políticas y Soc.														0,09%		0,05%	0,02%	0,02%	0,07%	0,14%				0,17%	5,57%	0,11%	0,27%	6,48%	
	Psicología								0,03%										0,02%			0,05%			0,08%	0,08%	5,76%	0,04%	6,06%	
	E.U. Empresariales																		0,03%						0,08%		1,02%		1,13%	
	Trabajo Social																								0,02%	0,31%	0,10%	0,78%	1,22%	
Total % de préstamos por usuarios según Biblioteca de inscripción		2,42%	3,12%	2,41%	1,12%	3,17%	5,41%	0,38%	3,43%	1,97%	1,92%	1,23%	1,30%	1,05%	14,73%	2,49%	8,89%	0,65%	2,67%	5,89%	8,46%	5,04%	0,42%	0,16%	5,09%	6,87%	6,24%	1,14%	1,17%	98,84%

Las celdas enmarcadas suman: **17,04%**

10,19%

28,01%

17,65%

19,20%

Total préstamos contabilizados (no incluye las renovaciones) 1.053.022

Las celdas señaladas: **57,80%**

29,54%

8,76%

2,75%

Otros préstamos 12.315

BIBLIOTECA UNIVERSIDAD COMPLUTENSE

**OBSERVACIONES
DE LAS
BIBLIOTECAS DE
CENTRO RESPECTO
A LOS DATOS**

2006



Observaciones a los datos estadísticos del 2006

Biblioteca de: F. Bellas Artes

USUARIOS:

Se ha observado una reducción del número de lectores, que se corresponde con la disminución de la asistencia de los alumnos a las clases, constatada por los profesores.

EQUIPAMIENTO:

Se han adquirido varios módulos de estanterías para el Libre Acceso, colocados de forma que permitan ampliar todo lo posible el espacio disponible. Las estanterías anteriores, un poco deterioradas, se han aprovechado para incrementar los metros lineales del Depósito.

PERSONAL:

A lo largo del año 2006 se han producido bajas muy prolongadas en el personal Auxiliar: Antonio Morales (2 meses); Carmen Marco (8 meses) y Dolores Romero (8 meses), con el consiguiente trastorno en la fluidez del trabajo, sobre todo al retrasarse el envío del personal contratado.

FONDOS BIBLIOGRÁFICOS Y ADQUISICIONES:

La adquisición de libros por parte de los Departamentos se ha incrementado notablemente respecto del año anterior. El motivo ha sido ajeno a la Biblioteca; se ha debido a una modificación en la distribución de los presupuestos departamentales.

La Dirección de la Biblioteca sigue opinando que la necesaria centralización de fondos, realizada de forma gradual y "diplomática", no entrañaría grandes dificultades, a excepción de una, insalvable hasta la fecha: la falta de espacio para acogerlos.

PATRIMONIO BIBLIOGRÁFICO:

Se ha iniciado la catalogación de los fondos del siglo XIX, pero avanza muy lentamente porque el trabajo cotidiano, más urgente, no permite mayor dedicación a esta tarea.

Con motivo de la exposición de Dimitri Papagueorgui "La poesía en Dimitri", realizada en la Biblioteca, el artista hizo donación de uno de los libros expuestos: "Poesías de León Felipe" (prueba de artista), en acto oficial llevado a cabo el 30 de octubre de 2006, con asistencia del embajador de Grecia en España, Giorgios Gabrielides.

PRÉSTAMO INTERBIBLIOTECARIO:

La descentralización de este servicio –tan profesionalmente llevado desde los Servicios Centrales- ha supuesto una sobrecarga considerable de trabajo, agravada por las bajas laborales.

DIFUSIÓN DE LA INFORMACIÓN:

A lo largo del 2006 se han realizado 10 exposiciones en la Sala de Exposiciones de la Biblioteca, archivadas, con sus imágenes, en la página Web. Todas ellas son difundidas en los siguientes medios: BBMM (boletín cultural de la Facultad), El Punto de las Artes (periódico quincenal), Tribuna Complutense y TV Localia (programa Campus Complutense).

Exposiciones. Año 2006:

- Enoiro. Libros de ciencia, Libros de arte, Libros de ética 9 de enero - 7 de febrero de 2006
- Antonio Oleaga. Libros, cuadernos y carpetas 9 de febrero - 7 de marzo de 2006
- Libros, juguetes y otros artilugios 7 de marzo - 4 de abril de 2006
- Ángeles del Canto. Laberinto-Biblioteca 4 de abril - 4 de mayo
- Construir libros : visiones y versiones 8 de mayo - 7 de junio de 2006
- Wendou Zhou. El otro libro 8 de junio - 20 de junio de 2006
- Memoria de un curso. Cuaderno de bitácora 21 de junio - 30 septiembre de 2006
- La poesía en Dimitri 4 - 30 de octubre de 2006
- Pa' comer 'aparte 31 de octubre - 20 de noviembre de 2006
- Rosell Mesguer 21 de noviembre - 19 de diciembre de 2006

INFORMACIÓN Y FORMACIÓN DE USUARIOS:

A pesar de la oferta a la carta de los Cursos de Formación de Usuarios (Básico y Avanzado) y de su difusión (Charla de bienvenida, carteles, etc.) ha descendido notablemente su demanda. También hay que constatar que tanto en la Sala de Lectura como en el Despacho de la Dirección, se enseña de forma personalizada a todos los usuarios que lo requieren.

Biblioteca de: CC. Geológicas

USUARIOS:

137.729 entradas en 9 meses

HORARIO:

197 días de apertura. 46 días cerrado

Biblioteca y Cartoteca: cerrado por obras del 16 de agosto al 23 de octubre. Hemeroteca: cerrado por obras del 16 de agosto a 23 de noviembre

Punto de servicio de préstamo, en Aula EP24 de Biológicas, del 4 de septiembre al 18 de octubre.

INSTALACIONES:

Obra de reforma de la instalación eléctrica de la Biblioteca (BOE 19-07-05), iniciada el 3 de diciembre de 2005 y terminada el 2 de marzo de 2006.

Obras de remodelación integral del edificio en su primera fase con la adaptación a estrictas normas de seguridad y emergencia. Iniciadas en la Biblioteca el 8 de agosto de 2006

EQUIPAMIENTO:

Instalación de 12 pc's financiados por la Biblioteca de la Universidad

Renovación de 213 sillas en la Sala de Lectura Biblioteca cofinanciadas Buc-Facultad

Renovación de 3 pc's para gestión

Baja en Inventario: 1 fotocopiadora Xerox por deterioro

PRESUPUESTO:

Las cantidades gestionadas por los Departamentos se refieren exclusivamente a facturación con cargo a Ayuda e Investigación, Proyectos y Grupos Piloto.

PERSONAL:

Por Obras: traslado voluntario provisional de 7 personas a otros centros BUC del 24 de agosto al 2 de octubre.

FONDOS BIBLIOGRÁFICOS Y ADQUISICIONES:

Por obras: Colección de Fondo Antiguo (1800 - 1940) trasladada a una nave

Vuelve en el mes de noviembre. En cajas hasta que finalice la obra en el depósito

PROCESO TÉCNICO:

Donativo del Dr. Francisco Mingarro Martín

HEMEROTECA:

Revisión de datos de nº de títulos a partir de ficheros de revisión de las colecciones 850h y 850yh

Por obras: Colección de revistas en Libre Acceso trasladada a una nave

Vuelve en el mes de noviembre y se instala en las estanterías de forma provisional hasta que finalicen las obras

PATRIMONIO BIBLIOGRÁFICO:

No se da cuenta de las revistas del S XIX

SERVICIO DE SALA:

Por obras interrumpido durante tres meses

SERVICIO DE PRÉSTAMO:

Por obras: Punto de servicio de préstamo, en Aula EP24 de Biológicas, del 4 de septiembre al 18 de octubre.

DIFUSIÓN DE LA INFORMACIÓN:

Boletines de Sumarios: se facilita con ellos el acceso a los sumarios o texto completo de las nuevas adquisiciones que semanalmente se exponen en la "Mesa Expositora" de la Biblioteca, digitalizando, en su caso, los contenidos o haciendo el enlace al catálogo o al texto completo. Es una especie de Alerta en la página web.

Exposición: Semana de la Ciencia. El Libro de la Naturaleza. Facultades de Biológicas - Geológicas

INFORMACIÓN Y FORMACIÓN DE USUARIOS:

Cursillos sobre uso de la biblioteca acompañando el acto de bienvenida de la Facultad a los nuevos alumnos de las tres titulaciones que se imparten.

USO DE RECURSOS ELECTRÓNICOS:

Sin datos de accesos a GeoRef

REPROGRAFÍA:

Por las obras: Sin máquinas durante tres meses

Biblioteca de: CC. Información

HORARIO:

Horas de apertura extraordinaria 33

EQUIPAMIENTO:

En el concepto OTROS se recogen las regrabadoras de CDs y DVDs

PRESUPUESTO:

En el concepto OTROS se recoge el gasto en teléfono, mantenimiento y asistencia a congresos

FONDOS BIBLIOGRÁFICOS Y ADQUISICIONES:

En el concepto OTROS se recogen los disquetes.

HEMEROTECA:

No tenemos el dato de artículos fotocopiados porque la fotocopidora es de libre acceso.

SERVICIO DE SALA:

Al ser la colección de libre acceso no disponemos de los datos de número de libros utilizados ni de lectores.

SERVICIO DE PRÉSTAMO:

El préstamo manual es de las revistas que se solicitan del depósito, contado a partir de las papeletas de solicitud en las que no se distingue si el usuario es alumno, profesor o investigador, por lo que en todos los casos se ha considerado préstamo a investigadores.

DIFUSIÓN DE LA INFORMACIÓN:

Las dos guías son la de la biblioteca y la guía del servicio de Prensa Digital, el catálogo especial es el de periódicos y el documento publicado es la Memoria de la Biblioteca correspondiente a 2005

Biblioteca de: CC. Matemáticas

USUARIOS:

Según Secretaría de la Facultad el total de Alumnos de Matemáticas es de 1245 alumnos.

PERSONAL:

El año 2006 ha sido un año de cambios importantes en lo relativo a Personal. Se han producido dos bajas por jubilación, Carmen Díaz Lumbreras (Grupo B) y Jesús Herranz Meneses (C laboral). Asimismo se ha producido la incorporación de Ana González Castrillo (Grupo B). En el total de las personas por grupos están incluidos todos, por lo que se produce el incremento de una persona con respecto al año anterior

FONDOS BIBLIOGRÁFICOS Y ADQUISICIONES :

Debo constatar que según Ficheros de revisión realizados en Matemáticas las cifras discrepan un poco de las ofrecidas.

Biblioteca de: F. CC. Químicas

USUARIOS:

1.2 Número de entradas 392.000.

EQUIPAMIENTO:

Punto 4.1 Otros: Pizarra y pantalla portátiles.

Punto 4.2.9 Memorias externas, auriculares

PRESUPUESTO:

5.9: Material informático fungible, reprografía, mantenimiento, teléfono y correos.

FONDOS BIBLIOGRÁFICOS Y ADQUISICIONES:

Las revistas electrónicas adquiridas por el Centro, se tramitan conjuntamente con las revistas impresas, no contabilizamos su coste, ya que forman parte de la misma factura.

SERVICIO DE PRÉSTAMO:

Una carga de trabajo que no se ha contabilizado, pero se hará el próximo año, es el número de **reservas de portátiles** y de salas de trabajo en grupo, dado que aunque el préstamo se realiza de manera automatizada, el sistema no permite efectuar la reserva del mismo modo, por lo que se realiza manualmente.

Sería conveniente que en la estadística apareciera el número de renovaciones y de reservas, ya que es un dato automatizado. Las reservas, además suponen una carga de trabajo.

DIFUSIÓN DE LA INFORMACIÓN:

Se realiza difusión de la información a través del correo electrónico. Se han enviado 21 comunicaciones a los profesores, por lo que convenía aceptar una nueva casilla que contemplara:

Otros....

Biblioteca de: F. Derecho

EQUIPAMIENTO

4.1 Otros: Rotuladoras

PRESUPUESTO

5.9 Otros: Reparaciones, mantenimiento, teléfono, correos...

Biblioteca de: F. Educación

EQUIPAMIENTO:

4.1 = 1 plastificadora, 2 tejeladoras, 1 sensibilizador, 2 desmagnetizadores, 1 calculadora

PRESUPUESTO:

5 = El importe del Concurso de Publicaciones Periódicas de la Biblioteca, **67.797.69 €**, se detrae de la asignación general de la Facultad, la cual asume el gasto antes de efectuar la distribución presupuestaria en el propio Centro.

5.9 = Gastos de Contrato de mantenimiento de equipos de 3M, Teléfonos, sellos, etc.

Biblioteca de: F. Farmacia

PRESUPUESTO: punto 5.9: OTROS: Correos, teléfono

PATRIMONIO BIBLIOGRÁFICO: Punto 10.1.2.2: Impresos del s. XIX donativo de los herederos de Dña. Cruz Keller Arquigaga

Biblioteca de: F. Filología

USUARIOS

1.2 Usuarios, número de entradas: 809.809

HORARIO

Desde el mes de noviembre de 2006 y hasta final de año, debido a la falta de recursos de personal, la biblioteca ha tenido que reducir su horario de apertura: de 9.00 a 19.00 en la biblioteca general y de 9.00 a 19.30 en la biblioteca de Hispánicas y Románicas.

Nº de horas de apertura extraordinaria: 66

INSTALACIONES

Las superficies que se dan como "otros" incluyen espacios que son de departamentos y no exclusivos de la biblioteca. Estos espacios corresponden a despachos de profesores, seminarios, zonas de paso que están llenas de libros y revistas y que sirven también como sala de consulta e investigación.

También, el espacio de depósito de la biblioteca de Clásicas es a la vez sala de investigadores y se ha

contabilizado en la estadística como "depósito".

No se han contado los metros lineales de libros sino los metros lineales de estantería. En muchas ocasiones hay dos o tres filas de libros en una sola balda y las estanterías tienen con frecuencia una altura de nueve o diez baldas.

EQUIPAMIENTO

4.1 Otros: 2 rotuladoras, 1 plastificadora

4.2.9 Gestión interna: 1 servidor. Uso público: 1 lector digital de microfichas y microformas, 1 programa jaws para deficientes visuales.

PRESUPUESTO

5.9 Otros: transporte, retroconversión, cursos, correos, teléfono, alarma.

Presupuesto de departamento gestionado por la biblioteca: el departamento de Estudios Árabes e Islámicos ha colaborado con la biblioteca dedicando una parte de su presupuesto a la contratación de un catalogador que ha procesado e introducido en el catálogo Cisne unas 760 obras en lengua árabe, bajo la supervisión de la biblioteca

Presupuesto de departamento gestionado por el departamento: publicaciones.

PERSONAL

Durante meses ha habido puestos de trabajo sin cubrir, debido a bajas por enfermedad de gran parte del personal. Tres personas tienen reducción de jornada y también dos de ellas liberación parcial de horas sindicales. Todo ello ha producido graves problemas en los correspondientes servicios. En la biblioteca de Árabe, cuando no hubo becario (de septiembre a final de año), el departamento pagó a una persona que suplió su ausencia.

FONDOS BIBLIOGRÁFICOS Y ADQUISICIONES

Donaciones recibidas:

Prof. Esteban Pujals (1.500 vol.)

Prof. J.L. Sagüés: 700 vol. De literatura alemana

Fundación Biblioteca de la Emigración Rusa: 1.500 vol. en escritura cirílica.

Donación filología inglesa: 1200 vol.

Otro material no librario ingresado en la biblioteca: 8 fotografías.

Total de monografías de la biblioteca siglo XIX , XX y XXI: 513.463

PROCESO TÉCNICO

Obras pendientes de catalogar: estimación aproximada.

El número de obras pendientes de catalogar en los departamentos es de 5.592 volúmenes aproximadamente.

HEMEROTECA

- Las revistas de periodicidad irregular (código "x") y las de periodicidad distinta de las habituales (código "z") añadidas a las de menos de 6 números al año (son 18)
- Las de más de 6 números al año y que no son ni diarias ni semanales, añadidas a Mensual/bimestral.

PATRIMONIO BIBLIOGRÁFICO

Los servicios que se prestan de la colección del siglo XIX están contabilizados dentro de los servicios generales de la biblioteca de Filología.

La biblioteca participa con una selección de fondos del siglo XIX en una asignatura que se imparte en la Facultad de Filología.

SERVICIO DE SALA

SERVICIO DE PRÉSTAMO

PRÉSTAMO INTERBIBLIOTECARIO

DIFUSIÓN DE LA INFORMACIÓN

Exposiciones realizadas:

Sobre el libro infantil y juvenil (julio 2006)

Exposición conmemorativa del 70 aniversario del inicio de la Guerra Civil (noviembre 2006)

Exposición bibliográfica El libro ruso y la literatura rusa en España (noviembre 2006)

La biblioteca de Filología ha participado con algunos de sus ejemplares en las siguientes exposiciones:
"Francisco Ayala. El escritor en su siglo."
"La destrucción de la ciencia en España" celebrada en la biblioteca Marqués de Valdecilla.

INFORMACIÓN Y FORMACIÓN DE USUARIOS

USO DE RECURSOS ELECTRÓNICOS

REPROGRAFÍA

La biblioteca tiene un servicio de lector -reproductor digital de microfichas y microformas al que acuden cada vez más profesores e investigadores. El número aproximado de usuarios a los que se ha atendido explicándoles el sistema y prestándoles apoyo ha sido durante el año 2006 de 130 usuarios

Biblioteca de: F. Filosofía

EQUIPAMIENTO: 4.1 Otros (1 grabador DVD, 9 ordenadores con grabador DVD) 4.2.9 (2 portátiles para préstamo a los usuarios)

PRESUPUESTO: 5.9 (Fotocopias, sellos, reparación)

PERSONAL: 1 laboral del grupo C2 está desde el 22 de diciembre de 2006 en situación de "*jubilación parcial*" y a su vez se ha incorporado una persona con un "*contrato de trabajo de relevo/personal laboral*" del grupo C2

PROCESO TÉCNICO: 8.4.2 (Obras de CC. de las Religiones)

Biblioteca de: F. Geografía e Historia

USUARIOS:

1.1.3 : Título Propio UCM "Estudios amerindios": 13 alumnos

Programa Oficial de Postgrado "Master": 18 alumnos

HORARIO:

2.2 Habría que contabilizar 150 horas de los días hábiles de apertura extraordinaria que no se computan.

EQUIPAMIENTO:

4.1 Otros: 4 visores de diapositivas, 1 trípode para hacer fotografías, 10 estereoscopios de maleta, 6 estereoscopios de bolsillo, 9 lupas, 1 lupa – pantalla para discapacitados, 1 mesa de luz, 2 tecnógrafos, 1 máquina de códigos de barras, 2 rotuladoras, 10 desmagnetizadores, 2 guillotinas,
4.2.9. 4 Ordenadores portátiles, 6 memorias extraíbles USB para préstamo.

PRESUPUESTO:

5.5. Dentro del material informático hemos incluido las reparaciones. Se desglosaría:

Reparación: 672,9 €

Equipos: 16.591,88 €

5.6 En el material de oficina se incluyen: Tóner para impresoras, CDs y DVDs vírgenes, bolsas de plástico para guardas CDs y las tiras para magnetizar los libros.

5.9 Otros: Se incluye:

Servicio de Chronoexpress

Teléfono

Mantenimiento y soporte de Autopréstamo (Innovative)

FONDOS BIBLIOGRÁFICOS Y ADQUISICIONES:

7.2.10 Otros: incluye las partituras.

PROCESO TÉCNICO:

8.5.2 Se incluye la Fonoteca histórica de vinilos.

PATRIMONIO BIBLIOGRÁFICO:

10.3. Las obras pendientes corresponden al Legado del Teatro Real.

SERVICIO DE SALA:

11.3. Se incluyen las grabaciones sonoras en libre acceso

REPROGRAFÍA:

17.2 No se contabilizan las fotocopiadoras de monedas de las salas

Biblioteca de F. Medicina

USUARIOS:

El número de accesos registrados en el contador del sistema antihurto fue de 714.242. La mitad serían 357.121 posibles usuarios

PRESUPUESTO:

5.8.5 Otros Recursos de Información electrónica.

Gastos por impresión de artículos del recurso ADONIS. Base de Datos en CD-ROM con artículos a texto completo. (Total gasto 833 Euros)

5.9 Otros Gastos.

Estudio o Proyecto para la construcción de una escalera que comunique la planta superior con el Sótano de la Biblioteca. (Total gasto 7.888 Euros)

Contrato de mantenimiento 2007 del Arco de Seguridad 3M (Total gasto 1.329 E.)

PERSONAL:

En el año 2006 se produjeron las siguientes incidencias referidas al personal:

La jubilación de la Ayudante de mañana M. Teresa Sotillos Blanco en el mes de junio. En su lugar se incorporó el contratado Alberto Raya Rienda en el mes de diciembre.

PROCESO TÉCNICO:

En el punto 8.5.2 Obras pendientes por catalogar en los Dptos. (En las Memorias de años anteriores existe la estimación de 10.000). No se puede introducir el dato numérico en el formulario.

Biblioteca de: F. Odontología

USUARIOS:

Alumnos de títulos propios: 193

Erasmus: 17

Formación continua: 216

Total: 426

EQUIPAMIENTO:

4.1. Otros: 1 tejueladora

PRESUPUESTO:

5.9. OTROS:

- digitalización de revistas en microformas 9.176 €
- regularización ejercicio anterior: 1311,35 €
- Mantenimiento: 10.995, 41 € (Instalación eléctrica Mediateca: 1720,05 €; Climatización de Mediateca: 4.877,80 €; Motorización persianas de la sala de lectura: 4.397,56 €)

14.2. Nº DE BOLETINES DE SUMARIOS

12 boletines de compludoc

12 boletines de sumarios impresos

14.3. GUÍAS 9 (de la Biblioteca; de la Mediateca; de Recursos de información;

6 guías de apoyo a los cursos de formación de usuarios)

14.4. CATÁLOGOS ESPECIALES 1 catálogo de tesis y tesinas

14.5. Nº DE EXPOSICIONES REALIZADAS. No se ha realizado ninguna exposición,

pero se han aportado 6 libros para

la exposición "La destrucción de la ciencia en España", organizada en la Biblioteca Histórica Marqués de Valdecilla.

INFORMACIÓN Y FORMACIÓN DE USUARIOS:

15.1. No se puede proporcionar este dato porque no existe un formulario de recogida de esta información. Sería conveniente que se diseñara un formulario para la recogida de datos sobre este servicio común a todas las bibliotecas que integran la BUC.

REPROGRAFÍA:

Además de la utilización de las fotocopiadoras que están a disposición de los usuarios, la Biblioteca dispone de un **escáner** para uso público, en el que se han digitalizado **571 títulos de revistas**.

Biblioteca de: F. Psicología

USUARIOS

- Punto 1.1.3: Alumnos adscritos del C. U. Cardenal Cisneros 322; alumnos de títulos propios 745
- Punto 1.1.5 Usuarios externos: La Facultad de Psicología tiene un Convenio con el Colegio de Psicólogos de Madrid. Actualmente hay una cifra aproximada de 9.000 colegiados

EQUIPAMIENTO

- Punto 4.1. Material inventariable, otros: 1 rotuladora, 1 plastificadora

PRESUPUESTO:

- Punto 5.1 Compra de monografías: En el presupuesto gestionado por la Biblioteca se incluyen los 9.155,03 euros del presupuesto de Servicios Centrales destinados a la adquisición de bibliografía básica.
- Punto 5.9 Otros: Se invirtieron 7.328,88 euros en la electrificación de 64 puestos de lectura de la planta baja, en previsión a su transformación en puestos de trabajo informatizados. También se incluye aquí el gasto de 1187,39 euros en comunicaciones telefónicas y de 1105,19 euros en comunicaciones postales.

HEMEROTECA

- Punto 9.4 Lectura en sala: 9.500 consultas es una cifra estimada a partir del dato de las 3009 consultas contabilizadas directamente por el personal de la biblioteca en el periodo mayo-junio. Creemos que la actividad que refleja el personal es aproximadamente una tercera parte del total.
- La consulta en sala no refleja las consultas de las versiones electrónicas, aunque como dato significativo indicamos que en 2005 se descargaron 12.950 artículos de las revistas correspondientes a Psicología y suscritas a través del concurso centralizado. Esta cifra se ha obtenido a partir de los datos publicados en la página web de la BUC en <http://www.ucm.es/BUCM/evaluacion/revistas-e-200.htm>

Biblioteca de: Informática

USUARIOS:

1.2. 185.681

EQUIPAMIENTO:

4.1 Otros. 1 tejueladora y 4 magnetizadores.
4.2.3 40 PCs pertenecen al laboratorio 12.

PRESUPUESTO:

5.9	Mantenimiento equipos	2.748	€
	Correos, teléfono, etc.	2.500	€
	Varios	694	€

FONDOS BIBLIOGRÁFICOS Y ADQUISICIONES:

7 En todos los epígrafes datos referidos a ejemplares.
7.2.10 Disquetes.

PROCESO TÉCNICO:

1.296 digitalizaciones realizadas en la biblioteca de cubiertas, índices y contracubiertas.

PATRIMONIO BIBLIOGRÁFICO:

10.1.1.3 La biblioteca tiene 474 ejemplares manuscritos contemporáneos, en su mayor parte trabajos de curso y preprints de los años 60 y 70. Todos mecanografiados o impresos con impresora electrónica.
10.1.2.3 Las adquisiciones de 2006 de este tipo de "manuscritos" asciende a 167 ejemplares.

SUGERENCIAS

Se sugiere incluir en la estadística los siguientes aspectos o tareas que implican cargas de trabajo importantes y necesarias para las Bibliotecas que las realizan:

- REALIZACIÓN DEL INVENTARIO ANUAL DE FONDOS
- REALIZACIÓN DE UN RECuento ANUAL DE LOS LIBROS PRESTADOS A TODO EL PDI Y PAS.

Biblioteca de: Ciencias de la Documentación

USUARIOS:

Punto 1.2, número de entradas: 64.560. En cuanto a los usuarios de Títulos propios deberás dirigirte al Servicio de Alumnos y a La Fundación, que los organiza casi todos.

EQUIPAMIENTO:

Punto 4.1, 1 Tejueladora ; punto 4.2.9, 11 lectoras láser de CD-ROM

PRESUPUESTO:

Punto 5.9, Presupuesto de manuales, gastado 3.687,19€

FONDOS BIBLIOGRÁFICOS Y ADQUISICIONES:

Punto 7.2.10, 57 disquetes

HEMEROTECA:

Todas las revistas son de libre acceso y la fotocopidora también

SERVICIO DE SALA:

Toda la sala es de libre acceso

DIFUSIÓN DE LA INFORMACIÓN:

Repartimos entre los profesores un pequeño listado impreso mensual de las nuevas adquisiciones de monografías

REPROGRAFÍA:

La fotocopidora no pertenece a la Biblioteca y es de libre acceso y por ello no controlamos el número de copias.

Biblioteca de: E.U. Enfermería, Fisioterapia y Podología

PRESUPUESTO:

En 2005 pusimos el total del presupuesto (38000 €) y luego los desgloses, por tanto nos salía más presupuesto que este año 2006. Creemos que este año lo hemos hecho bien al desglosar todo.

SERVICIO DE PRÉSTAMO:

No podemos saber cuántos libros se utilizan en libre acceso (lectura en sala); por tanto no hemos puesto nada.

INFORMACIÓN Y FORMACIÓN DE USUARIOS:

En las Estadísticas (año 2006, en otros años no lo hemos reflejado tan completo) que se han elaborado en la Biblioteca de la Escuela Universitaria de Enfermería, Fisioterapia y Podología, se mencionan los cursos que imparte la Biblioteca durante el curso académico y que responden a una iniciativa de la Dirección de esta Escuela que, ya hace años, decidió la participación de la Biblioteca en la formación, tanto teórica como práctica, de profesores y alumnos, es decir, en el proceso enseñanza-aprendizaje.

Por este motivo se realiza formación de usuarios tanto para pregrado como para cursos de posgrado (masters, expertos...) pertenecientes tanto a la Escuela de Enfermería, Fisioterapia y Podología como al Instituto de Drogodependencias, algunos de cuyos profesores pertenecen a la Escuela.

Nuestra misión es proporcionar la ayuda necesaria, para que profesores, alumnos e investigadores puedan conseguir las herramientas necesarias para llevar a cabo sus tareas de docencia e investigación. Por eso, además de los cursos de formación, participamos en la asignatura de Libre configuración Introducción a la Documentación y Búsqueda Bibliográfica.

REPROGRAFÍA:

La fotocopiadora que está en libre acceso está a cargo de la contrata de la Universidad, nosotros no tenemos los datos.

NOTA:

Como no sé muy bien dónde ponerlo añado la nota:

- No queda reflejado en la estadística el boletín de sumarios que hacemos todos los días de 4 periódicos, 4 copias.
- Tampoco queda reflejado el trabajo del centro de documentación donde cada vez hay más consultas, más usuarios y, por tanto, más trabajo que, además, repercute luego en el resto del personal porque hay que sacar las revistas...
- Queremos dejar constancia por si puede aparecer como trabajo añadido en la biblioteca. Si se necesitan más datos también se pueden mandar.

Biblioteca de: E.U. Empresariales

USUARIOS:

1.2. No entendemos muy bien porque tenemos que dividir el nº de entradas entre 2 si en nuestra biblioteca sólo pasan por el contador del antirrobo cuando salen de la biblioteca y no a la entrada y salida como pasa en otras.

HORARIO:

2.2. Las horas de apertura extraordinario suman 950: 384 en los exámenes de enero-febrero; 374 horas en mayo-junio, y 192 en los de septiembre.

INSTALACIONES:

3.1. La hemeroteca ha pasado de una sala de 50 metros cuadrados a otra de 25. Hemos perdido diez puestos de lectura, aunque en la estadística sólo reflejamos cinco.

EQUIPAMIENTO:

4.2.9. OTROS se refiere, como en años anteriores, a lectores de CD's y DVD's.

PERSONAL:

Seguimos echando de menos, como reflejamos el año pasado en el apartado de observaciones, un criterio de valor que cuantifique lo que se gasta una biblioteca en personal para llevar a cabo los servicios que presta.

INFORMACIÓN Y FORMACIÓN DE USUARIOS:

15.2. Se ofertan dos cursos por día (mañana y tarde), dos días por semana (lunes y miércoles) a lo largo de todo el mes de octubre. Sucede que cada año se apunta menos alumnos por lo que se hace difícil calcular las horas.

Biblioteca de: E.U. Óptica

INSTALACIONES.

Superficie útil, punto 3.1. Se han incorporado salas para trabajos en grupo y una sala de investigadores polivalente

PRESUPUESTOS

9 Presupuesto de Manuales, Extraordinario de la EUO y de Grupo de Investigación

SERVICIO DE SALA:

El personal de sala comenta que es muy difícil dar un dato real de las consultas que realizan los usuarios, la mayor parte de las veces no se computan. Con los libros que se colocan una vez consultados pasa también que no se apunta el número cada vez que se colocan.

Biblioteca de: E.U. Trabajo Social

EQUIPAMIENTO:

4.2.9 1 copiadora de DVD ; 1 grabador DVD y VCR.

PRESUPUESTO:

Otros Gastos: teléfono (589 €); correos (207 €); Fotocopias (76 €); mantenimiento de equipos (296)

Biblioteca de: E. Relaciones Laborales

USUARIOS:
1869

HORARIO:
Mañana 9-14 Tarde 16,30-20,30 (lunes a viernes)
INSTALACIONES Sala Lectura- Hemeroteca-Mediateca

EQUIPAMIENTO:
3 Pcs- Gestión y Préstamo 9 Pcs mediateca. 1 OPAC

PERSONAL:
1 ayudante. 1 auxiliar, 1 becario

FONDOS BIBLIOGRÁFICOS Y ADQUISICIONES:
9928 (ult, reg.)

HEMEROTECA:
160 rev.

Biblioteca de: Centros de Documentación Europea (Antes Biblioteca Europea)

USUARIOS

1.1. Usuarios

La Biblioteca Europea estuvo adscrita a los Servicios Centrales de la BUC: No es posible identificar a los usuarios potenciales según el criterio del nº de alumnos matriculados en una facultad y los profesores de esa facultad, como sucede con las bibliotecas de centro. Por otro lado el Convenio de creación de los Centros de Documentación Europea establece que los CDE pondrán a disposición del público, universitario y no universitario la información sobre la Unión Europea
No se realiza ningún procedimiento de control que registre el nº de usuarios que acceden a los Centros de Documentación Europea.

EQUIPAMIENTO

4.2.5 Léctores ópticos

4.2.6 Escáneres

No son de nueva adquisición, ya estaban en los centros en el año 2005

PRESUPUESTO

Los Centros de Documentación Europea disponen en el 2006 de un único presupuesto común a los centros y que procede del BUC.

5.9 Otros: Corresponde al Servicio de Reprografía 550,26 €

Copias realizadas 146,31 €

Mantenimiento fotocopiadora 403,95 €

PERSONAL:

Otros:2 Becarios de colaboración BUC, 1 Becario REIMAD

6.4.2 Nº de Congresos, Conferencias

- Asistencia a reuniones anuales de las redes de información europea, convocada por la Representación en España de la Comisión Europea. En el 2006 se celebraron dos reuniones:
Días 30-31 de marzo en Madrid

- Días 13-14 de noviembre en Oviedo

- Asistencia a reuniones de la REIMAD, la Red de Información Europea de la Comunidad de Madrid, convocadas por la DG. De Cooperación con el Estado y Asuntos Europeos. En el año 2006 se celebraron dos reuniones:

- Día 21 de febrero

- Día 22 de noviembre

6.5 Publicaciones del Personal de los Centros

Los CDE participan en las publicaciones de la REIMAD sobre las políticas europeas. Publicaciones del 2006:

Guía del Espacio Europeo de Educación Superior (2006): Capítulo: "El proceso de armonización en España"

Guía práctica de la Unión Europea (Actualización de los capítulos: Política agraria y la Política de competencia) Pendiente de publicar la 3ª ed.

FONDOS BIBLIOGRÁFICOS Y ADQUISICIONES

7.2.2 Microformas

9 títulos de microformas, procedentes de donativo de la Comisión Europea y que corresponden a las siguientes publicaciones:

- Diario oficial de la Comisión Europea (francés): años 1952-1994
- Dictámenes del Parlamento Europeo desde 1989 - 1997 en español y francés
- Documento COM desde 1983 -1995 (francés y español)
- Dictámenes del Comité Económico y Social desde 1984 - 2003
- Dictámenes del Comité de las Regiones 1996 - 2003
- Boletín de la Unión Europea (francés), años: 1969 – 1994
- Boletín de la Unión Europea (español) Años:1984 - 2004
- Boletín de la Unión Europea. Suplemento (francés), años:1969 - 1994
- Boletín de la Unión Europea. Suplemento (español) años: 1985 - 1999

Está pendiente la incorporación al catálogo de la BUC.

7.2.10 Otros ...

892 Documentos COM catalogados. Series COM 2000(142) a COM 2000 (900) y COM 2001 (063) a COM 2001 (592) en

PROCESO TÉCNICO:

8.5.1 Estimación de obras pendientes de catalogar

21944 Actos previos legislativos (Documentos COM, CDR y CES) procedentes de Comisión Europea

8.6.1 Reg. Nuevos en COMPLUDOC: 16.246

Esta cifra corresponde al número de noticias procesadas en la base de datos Europrensa

SERVICIO DE SALA:

11.1 Nº de libros utilizados en Sala: 2.356. Dato procede del inventario diario en un documento en excell de los libros, revistas, sentencias y actos previos legislativos que reordena y colocan en las estanterías por el personal de los dos centros

DIFUSIÓN DE LA INFORMACIÓN:

14.1 Boletín de adquisiciones: Boletín mensual de adquisiciones en CISNE (realiza la BUC) ¿pòr qué se pide, si lo hace la BUC..? ¿otros distintos hechos por los centros?

14.2 Boletín de sumarios: Boletín semanal de novedades ingresadas en los CDE: o Boletín de novedades Monografías (adquisición y donativo) y sumarios de revistas (adquisición y donativo). Se realiza un boletín comun a ambos centros. Vide <http://www.ucm.es/BUCM/be/11446.php>

14.3 Guías: Actualización de la Guía de los Centros de Documentación Europea.

14.4 Catálogos especiales: Los inventarios de Actos previos legislativos Documentos CES, Documentos CDR y Documentos COM Vide <http://www.ucm.es/BUCM/be/11415.php>

REPROGRAFÍA:

17.2 Nº de Fotocopias

30448 copias realizadas. Este dato procede del contador instalado en la máquina fotocopidora del CDE de Moncloa y que es utilizada por los usuarios del CDE

Propuestas:

18 EXTENSIÓN / DIFUSIÓN ¿cómo denominarlo? (este apartado es nuevo, no está en las Estadísticas)

Colaboración en la organización del Seminario "Proyección Exterior de la Unión Europea" que se celebró los días 21, 22 y 23 de febrero de 2006. Este Seminario fue organizado por la profesora D^a Carmela Pérez Bernárdez, del Departamento de Derecho Internacional Público de la Facultad de Derecho de la UCM

19 COOPERACIÓN BIBLIOTECARIA ¿cómo denominarlo? (este apartado es nuevo, no está en las Estadísticas)

•Los CDE de la BUC forman parte de la red de información europea Europe Direct de la Comisión Europea y están integrados en la REIMAD.

Asistencia a reuniones.

Participación en la realización de de publicaciones

Estadística de actividades realizadas por los CDE de la UCM en.....y enviada a la Comisión Europea

Colaboración con la Agencia Española de Cooperación Internacional en Albania:

La Agencia Española de Cooperación Internacional (AECI) en Albania ha iniciado un proyecto con el Ministerio de Integración Europea Albanés, con el fin de apoyar su estrategia de información y comunicación sobre temas relacionados con la UE y el proceso de integración en la UE.. En marzo del año 2006 se recibió en el CDE una solicitud de atender una visita de trabajo de una delegación de Albania, solicitud tramitada a través de la AECI.

En el marco de este proyecto se realizó una visita a Madrid los días 6-9 y de noviembre, con un grupo de a 8 personas que trabajarán en centros de información europea, creados recientemente por la Comisión Europea en seis ciudades de Albania. Esta delegación visitó los dos CDE de la BUC:

Organización

Personal

Presupuesto

Gestión de la colección

Servicios

Biblioteca de: HISTÓRICA “Marqués de Valdecilla”

EQUIPAMIENTO

No se contempla el equipamiento correspondiente al Departamento de Restauración

PRESUPUESTO:

5.9 Hay que añadir las siguientes partidas

- Exposiciones: 18.763€
- Publicaciones: 7.052€
- Fotografías: 3.674 €
- Maquinaria Departamento de Restauración: 10159€
- Otros. Pequeñas obras mantenimiento, productos farmacéuticos, locomoción : 1.733€

PERSONAL

6.4 Asistencia a Congresos y reuniones profesionales:

- Pilar Moreno: Reunión del CERL (Noviembre, Budapest)
- Marta Torres: Preservation and Conservation meeting (Octubre, Paris)

6.5 Publicaciones de los bibliotecarios:

- Santos Aramburo, Ana:
 - o “La Biblioteca Histórica Marqués de Valdecilla de la Universidad Complutense: un centro de apoyo a la investigación y la docencia”. En *Cuadernos de Historia Moderna*, 2006, 31 p.141-159.
 - o “La colección de libros de matemáticas de la Biblioteca Histórica de la Universidad Complutense”. En: *Historia del Conocimiento Matemático*. Madrid, Universidad Complutense, 2006.
- Torres Santo Domingo, Marta:
 - o “La función social de las bibliotecas universitarias”, en: *Boletín de la Asociación Andaluza de Bibliotecarios*, año 20, nº 80, pp. 43-70.
 - o “La conservación en tres dimensiones: desastres, exposiciones y digitalización” : Resumen del Symposium cosponsored by the Bibliothèque national de France, IFLA/PAC, and the IFLA Section on Preservation and Conservation. Bibliothèque national de France, Paris, France, March 8-10, 2006, 3-D's of preservation: Disasters, displays, digitization, en *Pecia Complutense*, año 3, número 5, junio 2006. [ISSN 1698-272x]

FONDOS BIBLIOGRÁFICOS Y ADQUISICIONES

7.2.10 Otros: Libros digitalizados en la Biblioteca Digital Dioscórides:

- Total libros digitalizados: 2750

- Año 2006: 240 libros

PATRIMONIO BIBLIOGRÁFICO

10.3.1: Manuscritos, los datos deberían recogerse de la siguiente forma:

Códices (hasta s. XV): 148

Depositados en la BHI: 148

Manuscritos modernos (s. XVI-XVIII):

Depositados en la BHI: 490

Manuscritos modernos (s. XIX-XX):

Depositados en la BHI: 5.454

549 catalogados

5	FG
300	Disertaciones Farmacia sin catalogar
1500	Bibliografía médica Salvá
300	Papeles Ildefonso Martínez
1600	Papeles Hernández Morejón
500	Donativo Doctor Calleja
80	Papeles Varios de Medicina

En los datos estadísticos no se computan los 4199 ejemplares del donativo Profesor Francisco Guerra.

DIFUSIÓN DE LA INFORMACIÓN

14. Difusión de la información

14.5 Exposiciones realizadas

- Alquimia: Ciencia y pensamiento a través de los libros (Noviembre 2005-febrero 2006)
- Encuadernaciones en la Biblioteca Complutense (marzo- mayo 2006)
- Historia del conocimiento matemático (junio-septiembre 2006)
- Bibliotheca Mágica (Noviembre 2006)
- La destrucción de la ciencia (Diciembre 2006- enero 2007)

14.5 Documentos de Trabajo de la Biblioteca Histórica

2006/01

[Catálogo de las bibliotecas de Charles Le Goux de la Berchere y René François de Beauvau, arzobispos de Narbona \(Volúmenes I y II\)](#) Yolanda Clemente San Román.

2006/02

[Biblioteca Histórica "Marqués de Valdecilla"](#). Memoria año 2005.

14.5 Publicaciones

Pecia Complutense: Boletín de la Biblioteca Histórica Marqués de Valdecilla

[Año 3 Núm. 5 Junio 2006](#)

[Año 3 Núm. 4 Enero 2006](#)

INFORMACIÓN Y FORMACIÓN DE USUARIOS

Se han considerado las visitas realizadas como cursos especializados en el apartado 15.2.2 calculando una media de duración de dos horas.

Actividades de apoyo a la docencia

- Número de actividades 47
- Número de alumnos 416

REPROGRAFÍA

17. Reproducciones a través de la Biblioteca Digital Dioscórides: 23.500 imágenes

NO SE CONTEMPLA EN LAS ESTADÍSTICAS NINGUNA PARTIDA CORRESPONDIENTE A INGRESOS. Serían los siguientes:

- Venta de catálogos de exposiciones: 3.033,54
- Reproducciones de la Biblioteca Digital Dioscórides: 5.252,99

Servicios Centrales

PRESUPUESTO

Gasto en libros en la Biblioteca de trabajo: 17.416€

Presupuesto para Madroño:

- Cuota 19.176,55 €
- Maleta viajera 2.158,64 €
- Revistas electrónicas 65.554,00 €
- Bases de Datos 112.104,00 €
- Total Madroño 198.993,19 €

Respecto a los datos en gasto en 2006 en recursos-e:

- Gasto en bases de datos: 344.380,32 €
- Gasto en revistas electrónicas: 96.841,44 €
- Gasto en libros electrónicos: 95.580,52 €

En el grupo de bases de datos se han incluido las bases de datos estrictamente bibliográficas (resúmenes e índices), así como las bases de datos jurídicas y económicas. En el grupo de revistas electrónicas se encuentran recogidas las colecciones y los paquetes de revistas suscritos, así como las bases de datos agregadas (resúmenes, índices y texto completo).

En el grupo de libros electrónicos se añaden este año a la plataforma E-Libro, Safari Books, otros recursos cuyo contenido es la digitalización de obras impresas y las obras de referencia (enciclopedias, diccionarios) suscritos.

Hay que tener en cuenta también que se han tenido en cuenta las adquisiciones cuya factura se ha tramitado en el Servicio de Gestión de las Colecciones en 2006.

FONDOS BIBLIOGRÁFICOS Y ADQUISICIONES

Libros electrónicos:

- SPRINGER 8321
- E-LIBRO 22859
- SAFARI BOOKS 100

PROCESO TÉCNICO

Servicios Centrales: UNIDAD DE PROCESO Y NORMALIZACION

Nº de registros duplicados corregidos

Monografías.....	848
Publicaciones periódicas.....	180
Total.....	1.028

Nº de registros bibliográficos modificados (añadir/borrar o modificar etiquetas, códigos, indicadores, subcampos y contenidos)

Monografías.....	48.789
Publicaciones periódicas.....	2.964
Total.....	51.753

Nº de registros bibliográficos borrados (por duplicación o falta de calidad)

Monografías.....	814
Publicaciones periódicas.....	180
Total.....	994

Nº de registros bibliográficos creados

Monografías.....	731
Publicaciones periódicas.....	109
Total.....	840

Nº de registros de ejemplar/fondos borrados, reubicados o modificados

Monografías.....	1.222
Publicaciones periódicas.....	1.132
Total.....	2.354

Nº de registros de ejemplar/fondos creados

Monografías.....	13
Publicaciones periódicas.....	162
Total.....	175

Nº de registros de autoridad creados

Autores y títulos.....	508
Materias.....	175
Total.....	683

Nº de registros de autoridad modificados (añadir/borrar o modificar etiquetas, códigos, indicadores, subcampos y contenidos)

Autores y títulos.....	470
Materias.....	2.077
Total.....	2.547

Nº de puntos de acceso al catálogo corregidos de forma global

Total.....	46.770
------------	--------

Los puntos de acceso corregidos necesitaron 9.395 operaciones de actualización en Millennium

Nº de puntos de acceso corregidos de forma individual

Total.....	145.371
------------	---------

Nº de términos nuevos en Tesouro BUC

Principales (Encabezamientos).....	146
Secundarios (Subencabezamientos).....	72
Total.....	218

Nº de términos revisados en Tesouro BUC

Principales (Encabezamientos).....	1.293
Secundarios (Subencabezamientos).....	596
Total.....	1.789

Nº de términos principales traducidos al inglés en Tesouro BUC

Total.....	16.554
------------	--------

Con esto se finaliza la traducción al inglés de los términos principales del Tesouro, que se ha realizado durante 2005 y 2006

Nº de clasificaciones CDU incluidas en términos del Tesouro BUC

Total.....	22.164
------------	--------

Nº de enlaces externos modificados en registros (etiqueta 856)

Total.....	1.028
------------	-------

Revisión sistemática con respecto a:

Puntos de acceso de materias cronológicas

Puntos de acceso de clasificación CDU de la materia Religión (cambió la CDU)

Comprobación y resolución de registros duplicados

Campos MARC relativos a lugar, fecha y lengua de publicación (008 y 260)

Revisión y modificación de los registros de carga de las revistas incluidas en la base de datos

Academic Search Premier (cerca de 4.500 títulos), actividad que sigue en curso

Creación, revisión y modificación de títulos uniformes de revistas electrónicas

Elaboración de Normas Técnicas:

Recomendaciones sobre enriquecimiento de registros

Procedimiento para el Grupo de Trabajo de Materias de la Subcomisión de Proceso

Evaluación del uso de descriptores en los registros bibliográficos

Actualización de las Normas de catalogación del fondo del siglo XIX

Directrices para la catalogación de Memorias de entidades

Todas ellas se encuentran en la Intranet.

Artículos introducidos en el portal de revistas UCM: 1.287

USO DE RECURSOS ELECTRÓNICOS

En las consultas al la plataforma E-Libro :

Sesiones	Páginas visitadas	Página copiadas	Páginas impresas
23056	259588	10933	115934

BIBLIOTECA UNIVERSIDAD COMPLUTENSE

**PRINCIPALES
ACTIVIDADES
REALIZADAS EN LAS
BIBLIOTECAS DE CENTRO**

2006



MEMORIA DE ACTIVIDADES DE LAS BIBLIOTECAS DE CENTRO. AÑO 2006

PROCESO TÉCNICO	2
SERVICIOS.....	6
INSTALACIONES Y EQUIPAMIENTOS	10

PROCESO TÉCNICO

F. Bellas Artes

- Se han procesado todas las obras adquiridas por la Biblioteca General y los Departamentos. El atraso en la catalogación afecta a los donativos.
- Se ha redistribuido el espacio en la Sala de Lectura y en el Depósito.

F. CC. Físicas

- Expurgo anual
- En Octubre de 2006 se realiza el traslado de la Biblioteca de alumnos de la 2ª planta al sótano

F. CC. Geológicas

- Se vacía la Planta de Hemeroteca por Obras de remodelación y seguridad: Mudanza a una nave externa de: Colección de Fondo Antiguo (1801 – 1940), 2.237 ejemplares. Queda en cajas hasta que se terminen las obras en el Depósito de Fondo Antiguo. Colección de Revistas en Libre Acceso, 440 títulos en 1.070 ml. Se ordenan de nuevo en las estanterías en el mes de noviembre en forma provisional hasta que terminen las obras en la Hemeroteca. Se ha iniciado la catalogación (501 ej) de la colección de libros de la RSEHN
- Se han incrementado las colecciones en 4.048 ejemplares, y en especial la colección de mapas (1895 ej.)
- Se incorpora al Catálogo el Donativo del Profesor Francisco Mingarro Martín

F. CC. Información

- Expurgo de la colección de libre acceso: 1.942 ejemplares se han bajado al depósito y 316 ejemplares han sido dados de baja.
- Adquisición de colecciones de prensa histórica: El Alcázar (1939-1988), Nuevo Diario (1967-1976), Pueblo (1966-1984), Ya (1970-1996) y Blanco y Negro (1891-2000)

F. CC. Matemáticas

- Finalización del proceso de recatalogación de la colección de Fondo Anticuoado. Comienzo catalogación de FA de revistas

F. CC. Políticas y Sociología

- Recatalogación de 1898 monografías; Catalogación de 2636 monografías.

F. CC. Químicas

- Creación de la Sección de Tesis Originales: Manual de procedimiento, reestructuración de la Sección de Tesis publicadas, comienzo del proceso técnico.

F. Derecho

- Finaliza la retroconversión de los fondos del Departamento de Derecho Procesal.
- Inicio retroconversión de los fondos del Departamento de Derecho Romano.
- Completada primera fase de expurgo del depósito general.

F. Farmacia

- Traslado al depósito 2 de los libros ubicados en el depósito 1 y de los libros con signatura Ld (retirados de L.A. y todavía no bajados a depósito)
- Comienzo de los trabajos para la recatalogación de fondos del s.XIX

F. Filosofía

- Expurgo de la Biblioteca
- Reubicación de revistas.
- Reubicación y catalogación de donativos (Bibliotecas privadas)

F. Medicina

- Proceso técnico de libros comprados, centralizados, donativos y colecciones especiales (tesis argentinas)
- Inventario y depuración de las colecciones en libre acceso
- Proceso técnico fondo xix (Catalogación Libros)

F. Odontología

- Se revisó la catalogación de la “colección Florestán Aguilar” y se le dio un nuevo sistema de signatura. Ello supuso retejular toda la colección.
- Se completó la revisión de la catalogación de publicaciones periódicas.
- Se catalogó las revistas digitalizadas.
- Se analizó la colección pendiente de catalogar.
- Se realizó un inventario general de los libros.

F. Psicología

- Por compra se adquirieron 1314 ejemplares por un importe de 44.178,94 €. De esta cantidad 9155,03 € corresponden a la ayuda BUC para bibliografía básicas (267 ejemplares).
- Reordenación de las monografías del depósito para optimizar el espacio disponible. Por los problemas de espacio disponible y dado que el depósito es una zona de acceso restringido, se decide que a partir de julio de 2006 los fondos que allí se instalen se ordenen por signatura currens. Entre julio y noviembre se bajan al depósito 2.700 ejemplares que saturaban el libre acceso y los 1.102 volúmenes del donativo Pereira.
- Como consecuencia del movimiento de fondos se revisa y renueva la señalización de las estanterías (libre acceso y depósito).
- Proceso de técnico de las películas incluidas en el proyecto de investigación “Cine y Psicología”. Consta de 386 películas de las que 85 ingresaron en 2006.
- Revisión de la señalización de la biblioteca, partiendo de los modelos normalizados por la BUC.
- Revisión de la página web y adaptación de la misma al nuevo modelo de web institucional promovido y desarrollado por los Servicios Centrales de la BUC.
- Actualización de la intranet de la biblioteca de Psicología
- Participación en el proyecto de digitalización del fondo documental y científico del Legado Simarro.

F. Informática

- Inventario del material bibliográfico en libre acceso en el mes de julio.

- Expurgo de libros de las salas 2 y 3, en libre acceso, trasladándolos al Depósito.
- Movimiento de libros en estanterías ante incremento de fondos.
- Introducción de toda la Bibliografía básica por asignatura (137) y profesor, y de los enlaces web de los profesores.
- Gestión y adquisición de libros (1560 ej.) con el presupuesto de la Biblioteca (16.740,76 €, 333 ej.), con presupuesto extra para asignaturas piloto y postgrado del EEES (23.600,29 €, 534 ej.), y con el presupuesto extraordinario de Manuales (7.325,38 €, 206 ej.).
- Procesamiento de todo lo adquirido y parte del material pendiente de catalogar: 1.660 registros bibliográficos nuevos y 3.248 ejemplares.
- Digitalización de las novedades bibliográficas (432 títulos y unas 1.296 imágenes).
- Establecimiento de diversos procedimientos de uso interno para procesos específicos.
- Formación en tareas de proceso técnico básicas a parte del personal.
- Grabación de 29 vídeos científicos en DVD.
- Creación de etiquetas con título en el lomo a todos los trabajos de curso (200).
- Revisión de toda la terminología de todas las asignaturas impartidas en esta Facultad para comprobar que estaban reflejadas en el Tesauro.
- Se ha continuado incrementando el nº de encabezamientos de materia al Tesauro de la BUC.
- Se llegaron a acuerdos con la U. de Normalización para normalizar los Congresos de ACM y las Lecture Notes in Computer Science comprobadas su deficiente recuperación en Cisne.

F. CC. Documentación

- Se ha realizado un cambio de ubicación de aproximadamente 500 volúmenes de la Sala de Libre acceso al Depósito

E.U. Enfermería, Fisiot. y Podol.

- Cambio de ubicaciones por ampliación de estanterías

E.U. Estadística

- Se expurgaron 32 volúmenes que se dieron a los alumnos, 55 duplicados de publicaciones periódicas; la estimación de obras a adquirir, fue de 600.

E.U. Optica

- Se realizó el expurgo anual, los documentos dados de baja se ofrecieron a los profesores y alumnos de la EUO
- Reordenación de los fondos de la sala, se recolocaron todas las obras durante los meses de julio y agosto.
- Acondicionamiento de las salas de trabajo en grupo y la polivalente.

E.U. Trabajo Social

- Retirada y reubicación provisional en la Hemeroteca de unos 6.000 volúmenes de la sala de libre acceso, para posterior reubicación en otro espacio aún por determinar (seguramente externo). El expurgo de estos volúmenes se ha hecho en base a aquellos ejemplares que no se hubieran prestado en los dos últimos años, independientemente del año de su publicación.
- A petición de algún profesor de la Escuela se han empezado a introducir resúmenes en español e inglés en los registros de Compludoc.

- Expurgo de ejemplares duplicados de la colección de libre acceso que no se hubieran prestado en los dos últimos años, independientemente de su fecha de publicación. Se han conservado dos ejemplares de cada título, que no obstante se han tenido que retirar de la sala, dada la sobresaturación de las estanterías.

E.U. Relaciones Laborales

- Expurgo monografías (1.800)
- Cambio de ubicación de monografías a depósito.
- Cambio registros de ejemplar

Biblioteca Histórica

- Retroconversión:
 - Captación del CCPB: Fondo de Filología
 - Catalogación: Fondo de Derecho. Termina el 16 de febrero
 - Catalogación: Fondo de Filología
 - Catalogación: Fondo de Derecho y Filología
 - Catalogación: Fondo de Filología
- Catalogación:
 - Cambio de etiquetas de ejemplar y procedencia
 - Catalogación de nuevas adquisiciones de Fondo Antigo (FOA)
 - Catalogación del fondo de Medicina s. XVI
 - Catalogación del fondo de Medicina de 1800-1830
 - Catalogación del fondo de Simarro
 - Fondo del reservado de Filología (FLL Res.) no captado del CCPB
 - Fondo de Derecho no captado
 - Manuscritos de Veterinaria: recatalogación (en curso)
 - Manuscritos de Medicina: catalogación (en curso)
 - Revisión de las Memorias y Censuras de San Carlos
 - Catálogo de Diapositivas
 - Revisión de los libros de Geografía
- Cambio de signaturas:
 - Fondo de Medicina: siglo XIX (Hasta 1830)
- Donaciones:
 - Biblioteca de Francisco Guerra.

SERVICIOS

F. Bellas Artes

- Se han llevado a cabo 10 exposiciones de libros de artista en la Sala de Exposiciones de la biblioteca (se detallan en el documento “Observaciones a los datos estadísticos del 2006”)
 - El profesor Manuel Álvarez Junco ha diseñado personalmente para la Sala de Lectura un cartel de “Silencio, por favor”.
 - Colaboración de la Dirección de la Biblioteca en Publicaciones (quedando constancia impresa en los Agradecimientos):
 - Almagro Gorbea, Martín: Medallas españolas. Madrid: Academia de la Historia
 - Álvarez Morán, María: El libro como espacio de creación en la plástica española del la segunda mitad del siglo XX. De la experimentación poética a los soportes digitales. Tesis Doctoral. Facultad de Bellas Artes (UCM)
 - Fontbona, Francesc: Francesc Torras Armengol, 1832-1878. Barcelona: Lunweg
 - Garrido, Coca: Gabinete de grabados. Catálogo III. Madrid, U.C.M.
 - Gibson, Ian: Ligerero de equipaje: la vida de Antonio Machado. Madrid: Aguilar
 - Martínez Chicharro, Manuel: Crónicas rachelas. Burgos: Dosssoles
 - Portela Sandoval, Francisco: Nuevas aportaciones a la biografía de varios artistas del s. XIX. En “Anales de Historia del Arte”, vol.15, 2005
- En relación a la DIFUSIÓN DEL FONDO JAPONÉS (RESERVA), hay que constatar lo siguiente:
- Se prestó el catálogo y el cartel de la exposición “Flores de Edo” a la Dirección General de Relaciones Internacionales del Ayuntamiento de Madrid, para el IX Foro España-Japón.
 - El artista Antonio Oleaga, que expuso en la Biblioteca (febrero-marzo 2006), ha emprendido un estudio de la colección japonesa que le sirva de inspiración para crear una nueva serie de libros de artista.
- En los “III Encuentros de Centros de Documentación de Arte Contemporáneo: planificación, gestión y marketing en los sistemas de información y documentación” (Artium, Álava, 24 y 25 de octubre de 2006), la directora de la Biblioteca presentó una ponencia titulada “Los artistas en la Biblioteca” en la que dió a conocer la labor de difusión llevada a cabo hasta la fecha de todos los fondos especiales, así como la política de marketing desarrollada por la biblioteca. También aprovechó estos Encuentros para solicitar la donación sistemática de los catálogos de las exposiciones que realizan: Artium, La Casa Encendida, MUSAC, Arte y Naturaleza y Museo Municipal de Arte Contemporáneo de Madrid.
- Respecto a la DIFUSIÓN de OTROS FONDOS ESPECIALES:
 - Se prestó un dibujo antiguo de Isidro Carnicero para la exposición “Colección de colecciones: museos y patrimonio de la Universidad Complutense de Madrid” (10 al 31 de mayo, Jardín Botánico UCM).
 - Se prestó el libro de Steinlen: Dans la vie (1901), para la exposición “Steinlen y el París de Montmartre”, organizada por la Fundación Mapfre Vida (abril-junio, 2006)
- Colaboración en Seminarios y talleres de artista:
 - La Biblioteca ha elaborado Bibliografías temáticas para los siguientes eventos organizados por la Facultad:

- Taller del artista Gary Hill: 27,30 y 31 de marzo de 2006
- Taller del artista Carlos Garaicoa: del 13 al 17 de noviembre de 2006
- “Historia y memoria en el arte español actual”, Seminario del Departamento de Pintura (1 de diciembre de 2006)

F. CC. Geológicas

- Se crea una Sala de Trabajo en Grupo con préstamo y reserva.
- Ampliación del espacio en la Planta Baja, 40 m2, para la formación de la futura Mediateca.
- Aprobada por la Comisión de Estudios de la UCM la concesión de 1 crédito de libre configuración para los cursos de formación de la biblioteca

F. CC. Información

- Mejoras en el servicio de Prensa Digital gracias a:
 - los cambios introducidos en el concurso del servicio de digitalización de prensa que se publicó este año y que exige que todos los archivos se lean con Adobe Acrobat y se almacenen en DVDs y
 - la instalación del OCR del periódico ABC en los PCs de este servicio, que permite buscar en el texto completo desde 1903 hasta 1999.

F. CC. Matemáticas

- Segundo año de “Fuentes de Información en CC. Matemáticas” de 2 créditos de libre elección

F. CC. Químicas

- En relación con la formación de usuarios, Se ha colaborado con el profesor de la asignatura Introducción a la Información y Documentación en C^a y Tecnología, impartiendo dos sesiones de formación y una visita guiada a sus alumnos.
- Desde el mes de marzo se comenzó a recoger datos estadísticos sobre Información bibliográfica.

F. Derecho

- Modificación del horario de la Sala de Lectura de 9:00 a 21:00 (inicio curso 2006/2007)
- Puesta en funcionamiento del préstamo automatizado en el Dep. de Derecho Penal

F. Medicina

- Envío electrónico documentos del préstamo interbibliotecario (digitalización y envío electrónico de arts. Solicitados)
- Activación de servicios de alerta para profesores e investigadores
- Digitalización en la biblioteca de docs. Importantes de nuestras colecciones
- Realización de exposición sobre la obra de Cajal en la Facultad.
- Potenciación de cursos de formación (más cantidad y más especializados)

F. Odontología

- Se revisaron las normas de acceso a la Mediateca.
- Se dotó de OPAC a la Hemeroteca.
- Se dotó de un ordenador para el acceso a las bases de datos al que pueden acceder los usuarios externos.

F. Psicología

- Ampliación de horario de apertura de la mediateca-docimoteca: desde diciembre de 2005 el horario es ininterrumpido de 9 a 20:30 h.
- Revisión de los manuales de procedimiento del servicio de préstamo, de la hemeroteca y de la mediateca-docimoteca.
- Potenciación de los cursos de formación de usuarios de la biblioteca.

F. Informática

- Ampliación del nº de préstamos de libros en libre acceso de 4 a 8 para alumnos.
- Automatización del préstamo de pc's, portátiles y salas de trabajo en grupo.
- Realización de la Semana de Bienvenida a la Biblioteca y 5 cursos de formación de usuarios.
- Recuento de libros prestados a profesores y PAS (largo y complejo proceso de octubre a diciembre).
- Creación de una lista de distribución de correo electrónico para realizar DSI a los alumnos.
- Instalación de todo el software necesario (JAWS, Magic, línea braille, ...) para discapacitados –especialmente invidentes) en un pc de la Mediateca.
- Comunicación por e-mail de la recepción de libros solicitados.

E.U. Estadística

- El servicio de P.I Internos lo llevó el subdirector de la biblioteca, así como la comunicación con los profesores.

E.U. Optica

- Préstamo interbibliotecario
- La principal novedad fue la generalización de este servicio a todos los usuarios, tanto alumnos como profesores, no así el préstamo intercentros que se mantiene para el PDI exclusivamente.

E.U. Trabajo Social

- Se ha tenido que suspender temporalmente el servicio de libre acceso de la Hemeroteca, así como el de visionado de vídeos y DVD y la realización de trabajos en grupo, ya que el espacio de la hemeroteca está ocupado por los libros expurgados de la sala de libre acceso.

E.U. Relaciones Laborales

- Puesta en marcha de la mediateca, cambios de acceso para usuarios

Biblioteca Histórica

- Visitas guiadas a grupos previa reserva
- Actividades de apoyo a la docencia: clases impartidas por docentes relacionadas con historia del libro, historia de la ciencia y del pensamiento, literatura española y extranjera, codicología, etc...
- Exposiciones realizadas
 - Alquimia: Ciencia y pensamiento a través de los libros (Noviembre 2005-febrero 2006) <http://www.ucm.es/BUCM/foa/11107.php>
 - Encuadernaciones en la Biblioteca Complutense (marzomayo 2006) <http://www.ucm.es/BUCM/foa/exposiciones/14Encuadernaciones/index.htm>

- Historia del conocimiento matemático (junio-septiembre 2006)
<http://www.ucm.es/BUCM/foa/exposiciones/mat2006/>
- Bibliotheca Mágica (Noviembre 2006)
<http://www.ucm.es/BUCM/foa/exposiciones/magica/>
- La destrucción de la ciencia (Diciembre 2006-enero 2007)
- Catálogos de exposiciones publicados
 - Alquimia: Ciencia y pensamiento a través de los libros: exposición celebrada en la Biblioteca Histórica "Marqués de Valdecilla". Madrid, Universidad Complutense Servicio de Publicaciones, 2006
 - Historia del conocimiento matemático: exposición celebrada en la Biblioteca Histórica "Marqués de Valdecilla". Madrid, Universidad Complutense, Servicio de Publicaciones, 2006
- Actividades en la Semana de la Ciencia de la Comunidad de Madrid
- Jornadas de Puertas Abiertas: 8 grupos con un total de 24º asistentes
- Ciclo de conferencias Bibliotheca Mágica
- Magia en la Edad Moderna: buscando los secretos de la naturaleza
- Oficios malditos: tempestarios, descomulgadores de langosta y demás artes.
- Los últimos humanistas: cinco personales clave del siglo XIX (en colaboración con el Departamento de Lenguas Clásicas de la Facultad de Filología de la UCM)
- Documentos de Trabajo de la Biblioteca Histórica
 - 2006/01 Catálogo de las bibliotecas de Charles Le Goux de la Berchere y René François de Beauvau, arzobispos de Narbona (Volúmenes I y II) Yolanda Clemente San Román.
 - 2006/02 Biblioteca Histórica "Marqués de Valdecilla". Memoria año 2005.
- Peca Complutense: Boletín de la Biblioteca Histórica Marqués de Valdecilla Año 3 Núm. 5 Junio 2006. Año 3 Núm. 4 Enero 2006

INSTALACIONES Y EQUIPAMIENTOS

F. Bellas Artes

- Se han adquirido varios módulos nuevos de estanterías para ampliar el Libre Acceso de la Sala de Lectura. Las estanterías desechadas se han aprovechado en el Depósito. Se han comprado una multifunción Laserjet color y 3 pistolas autodesparos.

F. CC. Físicas

- Adquisición de mobiliario para la Biblioteca de alumnos (13 mesas y 104 sillas) y 4 OPACs proporcionados por la BUC.

F. CC. Geológicas

- Obra de reforma y sustitución de la red eléctrica de la Biblioteca: finalizada.
- Obras de Seguridad y Emergencia:
 - Instalación de conducciones contra incendios con sistema de agua nebulizada en las tres plantas de la Biblioteca
 - Instalación de tabiques ignífugos con cámara en todas las paredes de la Hemeroteca y en parte de las de la Biblioteca
 - Instalación de 3 puertas homologadas y apertura de 3 nuevas puertas en la Hemeroteca (1 de emergencia y 2 de acceso a zona de mantenimiento)
- Cambio de techo y de luminarias en la Hemeroteca
- Equipos electrónicos:
 - 12 ordenadores financiados por la BUC
 - ordenadores para gestión financiados por la Biblioteca
- Renovación de mobiliario:
 - 213 sillas cofinanciadas BUC – Facultad en la Sala de Lectura Planta -1

F. CC. Información

- Adquisición de monitores de 20" para el servicio de Prensa Digital
- Instalación de 13 nuevos PCs en la sala de lectura proporcionados por la Dirección de la BUC
- Inicio de los arreglos para acondicionar un nuevo local para futura aula de formación de usuarios
- Instalación de una lupa para lectores con minusvalía visual donada por la biblioteca de

F. CC. Matemáticas

- Finalización de la obra de mejora y ampliación de la entrada de la Biblioteca de Alumnos. Instalación de los WEB OPAC comprados por la Biblioteca

F. CC. Políticas y Sociología

- Compra de estanterías, cableado eléctrico en las salas.

F. CC. Químicas

- Incremento de 12 ordenadores, adquiridos por el Vicerrectorado de Inv. Tecnológica.
- Adquisición de :
 - un ordenador portátil.
 - Dos lectores ópticos.
 - Diez memorias externas.

- Un lector grabador de DVD.
- Dos relojes de pared para las Salas de Lectura.

F. Derecho

- Sustitución equipo antihurtos.
- Renovación equipos disponibles en la Sala de Lectura (8 opac, 14 mediateca)

F. Farmacia

- Compra de 2 ordenadores y 1 impresora

F. Filosofía

- Adquisición de 4 ordenadores de mesa + 6 con anclaje + 2 portátiles
- Adquisición de 1 impresora
- Adquisición de 1 scanner

F. Medicina

- Compra mesas para sala de lectura para pc's de usuarios de la ayuda rectorado
- Compra de nuevos equipos informaticos para personal (total 8 equipos)
- Compra de sillas para el personal (total 12 sillas)
- Compra de 2 escaner para digitalización de docs. (en hemeroteca y despachos)
- Compra de impresora de red para el personal

F. Odontología

- Se recibieron 5 ordenadores de la BUC para los usuarios. Para ello se dotó de 4 mesas y se instalaron los puntos de luz y de red necesarios.
- Se dotó a la Mediateca de climatización autónoma y de dispositivos eléctricos de seguridad.
- Se instaló un mecanismo automático a las persianas de la sala de lectura y de la Hemeroteca.

F. Psicología

- Renovación del mobiliario de la mediateca destinado a la utilización de 19 ordenadores y 3 reproductores de vídeo.
- Renovación de 31 ordenadores. Con el presupuesto de la Facultad se renovaron 7 ordenadores de uso interno. Con la ayuda de los Servicios Centrales se renovaron 24 equipos de uso público: 18 sustituyeron a equipos obsoletos de la mediateca y 6 se destinaron a OPAC para sustituir a los antiguos terminales VT.
- Obra de instalación de la red eléctrica necesaria para transformar 64 puestos de lectura de la planta baja en puestos de trabajo informatizado.
- Adaptación de dos puestos de lectura de la mediateca a discapacitados visuales en colaboración con la ONCE.

F. Informática

- Pequeña ampliación de estanterías en la 2ª planta (9 ml.)
- Adquisición de aparato combo Vhs con Dvd grabador para copiar cintas de video.
- Adquisición de 1 pc para proceso técnico, sustituyendo a otro que se incorporó al despacho de préstamo en la 1ª planta, ampliando a 2 el nº de pc's destinados para préstamo.

- Incorporación de 7 pc's nuevos adquiridos por la Dirección de la BUC para los usuarios en la Mediateca, sustituyendo a otros que, a su vez, reemplazaron a opac's antiguos.
- Adquisición de una nueva pantalla plana para Dirección; la antigua se incorporó al 2º pc de préstamo.

F. CC. Documentación

- Se ha cambiado el mobiliario del despacho de Dirección

E.U. Enfermería, Fisiot. y Podol.

- Compra de estanterías

E.U. Estadística

- Se compraron dos ordenadores nuevos para préstamo y tres pantallas de 17' para los despachos; en cuanto a mobiliario, 5 mesas para los nuevos pc's de sala y dos sillas.

E.U. Estudios Empresariales

- El cambio más notable es el paso de la hemeroteca de la segunda a la primera planta, de una sala de 50 metros cuadrados a otra de 25, con la consiguiente pérdida de puestos de lectura.

E.U. Optica

- Creación de cinco salas de trabajo, cuatro para un máximo de seis estudiantes y la quinta con 24 puestos. Esta última es una sala de uso polivalente, ya que puede variar su función según las necesidades que se producen a lo largo del curso.
- En el primer trimestre del año 2006 se dotaron de aire acondicionado y mobiliario las cuatro salas y se instalaron dos ordenadores en dos de ellas.
- En la mediateca se completó el número de puntos eléctricos y de comunicaciones quedando así preparada para la incorporación de seis nuevos ordenadores procedentes de los Servicios Centrales de la BUC.
- La sala de lectura general fue objeto de diversas remodelaciones. Por una parte, se concluyó la adecuación de las salidas de emergencia y se realizaron las obras de iluminación conjuntamente con las zonas de información, préstamo y pasillos de acceso. Queda pendiente para un estudio posterior la canalización e instalación de red eléctrica y de comunicaciones en las mesas de forma que facilite la utilización de ordenadores portátiles.
- El incremento anual de libros había ido generando problemas de espacio en las estanterías. Para solucionarlos, se adoptó la decisión de dar de baja 16 puestos de lectura a cambio de aumentar las estanterías. En cualquier caso, gracias a la ampliación a la que se hace referencia más arriba, se mantiene la ratio alumnos/puesto de trabajo en 5,2 estudiantes por puesto (la media de la UCM, según los indicadores de REBIUN 2004, es de 8,6).
- Se aprovechó el mes de julio para llevar acabo el inventario y recolocar las obras en las nuevas estanterías, evidenciándose la necesidad de disponer de un depósito para los libros con un bajo índice de uso, de forma que el incremento de la colección no significara una pérdida de espacio para los usuarios. En caso de no poder ubicarse dentro de La biblioteca, debe estar lo

más próximo posible a ella.

- La modernización del mobiliario se benefició de la visita a finales de noviembre del Director de la BUC, que enmarcando las necesidades de la Biblioteca de Optica dentro del Plan estratégico de la BUC, concretamente la línea 3 uno de cuyos objetivos contempla la sustitución y/o rehabilitación del mobiliario obsoleto e inadecuado, llevó a la dotación de 138 sillas procedentes de los Servicios Centrales de la Biblioteca.

E.U. Trabajo Social

- Se han instalado 14 nuevos puntos de red.
- Se ha remodelado la zona del mostrador de préstamo, ampliándolo con dos módulos para ubicar en la zona el puesto de trabajo del Jefe de servicios auxiliares.
- En la Hemeroteca se han instalado dos nuevos puestos informáticos de uso público.
- Se han adquirido seis mesas (en total 24 puestos de lectura), con separación de metacrilato entre los puestos individuales, para la sala de lectura. Sustituyen a seis de las antiguas.
- Cuatro de los puestos de lectura de la sala de libre acceso se han convertido en puestos informáticos.

E.U. Relaciones Laborales

- Compra de 2 CPU, para préstamo y proceso
- Compra de 3 pantallas

Biblioteca Histórica

- Ordenador Portátil
- Dotación de nuevo equipamiento para el Departamento de Restauración